

COMUNE DI TENNA

Provincia di Trento



***RENDICONTO DELLA GESTIONE
ANNO 2017***

ALLEGATI AL RENDICONTO




COMUNE DI TENNA

Provincia di Trento



RENDICONTO DELLA GESTIONE ANNO 2017

ALLEGATI AL RENDICONTO. (art. 11 c. 4 D.LGS.118/2011)
Prospetto dimostrativo del risultato di amministrazione





COMUNE DI TENNA
PROVINCIA DI TRENTO
CONTO DEL BILANCIO 2017

Allegato a) - Risultato di amministrazione

PROSPETTO DIMOSTRATIVO DEL RISULTATO DI AMMINISTRAZIONE

	GESTIONE		
	Residui	Competenza	TOTALE
Fondo cassa al 1° Gennaio			47.001,22
RISCOSSIONI	(+)	742.454,00	1.315.276,40
PAGAMENTI	(-)	326.528,16	1.717.942,92
SALDO DI CASSA AL 31 DICEMBRE	(=)		2.044.471,08
PAGAMENTI per azioni esecutive non regolarizzate al 31 dicembre	(-)		60.260,54
FONDO DI CASSA AL 31 DICEMBRE	(=)		0,00
RESIDUI ATTIVI	(+)	261.697,99	691.357,88
<i>di cui derivanti da accertamenti di tributi effettuati sulla base della stima del dipartimento delle finanze</i>		0,00	0,00
RESIDUI PASSIVI	(-)	22.242,73	172.855,87
FONDO PLURIENNALE VINCOLATO PER SPESE CORRENTI	(-)		195.098,60
FONDO PLURIENNALE VINCOLATO PER SPESE IN CONTO CAPITALE	(-)		25.910,31
RISULTATO DI AMMINISTRAZIONE AL 31 DICEMBRE2017(A) (2)	(=)		433.138,41
			359.169,09
Composizione del risultato di amministrazione al 31 dicembre 2017			
Parte accantonata			
Fondo svalutazione crediti al 31/12/2017			3.659,11
Fondo rischi passività potenziali (imprevisti su cause legali)			10.000,00
			13.659,11
Totale parte accantonata (B)			
Parte vincolata			
Vincoli derivanti da leggi e dai principi contabili			0,00
Vincoli derivanti da trasferimenti			0,00
Vincoli derivanti dalla contrazione di mutui			0,00
Vincoli formalmente attribuiti dall'ente			0,00
Altri vincoli da specificare			0,00
			0,00
Totale parte vincolata (C)			
Parte destinata agli investimenti			
			99.494,73
Totale parte destinata agli investimenti (D)			
			246.015,25
E) Totale parte disponibile (E=A-B-C-D)			
Se E è negativo, tale importo è iscritto tra le spese del bilancio di previsione dell'esercizio successivo (5)			

COMUNE DI TENNA


Provincia di Trento



RENDICONTO DELLA GESTIONE ANNO 2017

ALLEGATI AL RENDICONTO (art. 11 c. 4 D.LGS.118/2011)

***Prospetto concernente la composizione, per missioni e programmi, del fondo
pluriennale vincolato***





COMUNE DI TENNA

PROVINCIA DI TRENTO

COMPOSIZIONE PER MISSIONI E PROGRAMMI DEL FONDO PLURIENNALE VINCOLATO DELL'ESERCIZIO 2017 DI RIFERIMENTO DEL BILANCIO*

MISSIONI E PROGRAMMI		Fondo pluriennale vincolato al 31 dicembre dell'esercizio 2016	Spese impegnate negli esercizi precedenti e imputate all'esercizio 2017 e coperte dal fondo pluriennale vincolato	Riaccertamento degli impegni di cui alla lettera b) effettuata nel corso dell'esercizio 2017 (cd. economie di impegno)	Riaccertamento degli impegni di cui alla lettera b) effettuata nel corso dell'esercizio 2017 (cd. economie di impegno)	Quota del fondo pluriennale vincolato al 31 dicembre dell'esercizio 2016 rinviata all'esercizio 2018 e successivi	Spese impegnate nell'esercizio 2017 con imputazione all'esercizio 2018 e coperte dal fondo pluriennale vincolato	Spese impegnate nell'esercizio 2017 con imputazione all'esercizio 2019 e coperte dal fondo pluriennale vincolato	Spese impegnate nell'esercizio 2017 con imputazione a esercizi successivi a quelli considerati nel bilancio pluriennale e coperte dal fondo pluriennale vincolato	Fondo pluriennale vincolato al 31 dicembre dell'esercizio 2017
		(a)	(b)	(x)	(y)	(c)=(a)-(b)-(x)-(y)	(d)	(e)	(f)	(g)=(c)+(d)+(e)+(f)
01	MISSIONE 1 Servizi istituzionali e generali e di gestione									
02	PROGRAMMA 2 Segreteria generale									
	Cap. 1201/250 INDENNITA' E ALTRI COMPENSI ACCESSORI CORRISPOSTI AL PERSONALE DI RUOLO ADDETTO AL SERVIZIO SEGRETERIA	8 012,00	5 100,54	2 911,46	0,00	0,00	6 080,00	0,00	0,00	6 080,00
	Cap. 1201/900 CONTRIBUTI EX CPDEL E INAIL A CARICO ENTE SU EMOLUMENTI PERSONALE SERVIZIO SEGRETERIA	1 920,00	1 441,33	478,67	0,00	0,00	0,00	0,00	0,00	0,00
	Cap. 21205/0 ACQUISTO E MANUTENZIONE ARREDI E ATTREZZATURE PER MUNICIPIO	538,02	538,02	0,00	0,00	0,00	0,00	0,00	0,00	0,00
	TOTALE PROGRAMMA 2 Segreteria generale	10.470,02	7.079,89	3.390,13	0,00	0,00	6.080,00	0,00	0,00	6.080,00
03	PROGRAMMA 3 Gestione economica, finanziaria, programmazione e provveditorato									
	Cap. 1301/250 INDENNITA' E ALTRI COMPENSI ACCESSORI CORRISPOSTI AL PERSONALE DI RUOLO ADDETTO AL SERVIZIO FINANZIARIO	4 400,00	4 400,00	0,00	0,00	0,00	0,00	0,00	0,00	0,00
	Cap. 1301/900 CONTRIBUTI EX CPDEL E INAIL A CARICO ENTE SU EMOLUMENTI PERSONALE SERVIZIO FINANZIARIO	1 012,00	1 012,00	0,00	0,00	0,00	0,00	0,00	0,00	0,00
	TOTALE PROGRAMMA 3 Gestione economica, finanziaria, programmazione e provveditorato	5.412,00	5.412,00	0,00	0,00	0,00	0,00	0,00	0,00	0,00
04	PROGRAMMA 4 Gestione delle entrate tributarie e servizi fiscali									
	Cap. 1401/250 INDENNITA' E ALTRI COMPENSI ACCESSORI CORRISPOSTI AL PERSONALE ADDETTO AL SERVIZIO TRIBUTI E ENTRATE PATRIMONIALI	0,00	0,00	0,00	0,00	0,00	4 400,00	0,00	0,00	4 400,00
	TOTALE PROGRAMMA 4 Gestione delle entrate tributarie e servizi fiscali	0,00	0,00	0,00	0,00	0,00	4.400,00	0,00	0,00	4.400,00

MISSIONI E PROGRAMMI		Fondo pluriennale vincolato al 31 dicembre dell'esercizio 2016	Spese impegnate negli esercizi precedenti e imputate all'esercizio 2017 e coperte dal fondo pluriennale vincolato	Riaccertamento degli impegni di cui alla lettera b) effettuata nel corso dell'esercizio 2017 (cd. economie di impegno)	Riaccertamento degli impegni di cui alla lettera b) effettuata nel corso dell'esercizio 2017 (cd. economie di impegno)	Quota del fondo pluriennale vincolato al 31 dicembre dell'esercizio 2016 rinviata all'esercizio 2018 e successivi	Spese impegnate nell'esercizio 2017 con imputazione all'esercizio 2018 e coperte dal fondo pluriennale vincolato	Spese impegnate nell'esercizio 2017 con imputazione all'esercizio 2019 e coperte dal fondo pluriennale vincolato	Spese impegnate nell'esercizio 2017 con imputazione a esercizi successivi a quelli considerati nel bilancio pluriennale e coperte dal fondo pluriennale vincolato	Fondo pluriennale vincolato al 31 dicembre dell'esercizio 2017
		(a)	(b)	(x)	(y)	(c)=(a)-(b)-(x)-(y)	(d)	(e)	(f)	(g)=(c)+(d)+(e)+(f)
05	PROGRAMMA 5 Gestione dei beni demaniali e patrimoniali									
	Cap. 1503/520 SPESE PER ESERCIZIO E MANUTENZIONE ASCENSORE IMMOBILI COMUNALI	115,90	115,90	0,00	0,00	0,00	0,00	0,00	0,00	0,00
	TOTALE PROGRAMMA 5 Gestione dei beni demaniali e patrimoniali	115,90	115,90	0,00	0,00	0,00	0,00	0,00	0,00	0,00
06	PROGRAMMA 6 Ufficio tecnico									
	Cap. 1601/250 INDENNITA' E ALTRI COMPENSI ACCESSORI CORRISPONDI AL PERSONALE DI RUOLO ADDETTO AL SERVIZIO TECNICO	625,00	625,00	0,00	0,00	0,00	625,00	0,00	0,00	625,00
	Cap. 1601/900 CONTRIBUTI EX CPDEL E INAIL A CARICO ENTE SU EMOLUMENTI PERSONALE SERVIZIO TECNICO	148,75	148,75	0,00	0,00	0,00	0,00	0,00	0,00	0,00
	TOTALE PROGRAMMA 6 Ufficio tecnico	773,75	773,75	0,00	0,00	0,00	625,00	0,00	0,00	625,00
07	PROGRAMMA 7 Elezioni e consultazioni popolari - Anagrafe e stato civile									
	Cap. 1701/250 INDENNITA' E ALTRI COMPENSI ACCESSORI CORRISPONDI AL PERSONALE DI RUOLO ADDETTO AI SERVIZI ANAGRAFE E STATO CIVILE	1.041,67	1.041,67	0,00	0,00	0,00	1.041,67	0,00	0,00	1.041,67
	Cap. 1701/900 CONTRIBUTI EX CPDEL E INAIL A CARICO ENTE SU EMOLUMENTI PERSONALE SERVIZIO ANAGRAFE E STATO CIVILE	247,92	247,92	0,00	0,00	0,00	0,00	0,00	0,00	0,00
	TOTALE PROGRAMMA 7 Elezioni e consultazioni popolari - Anagrafe e stato civile	1.289,59	1.289,59	0,00	0,00	0,00	1.041,67	0,00	0,00	1.041,67
10	PROGRAMMA 10 Risorse umane									
	Cap. 1201/299 FOREG PERSONALE COMUNALE NON DI RUOLO	650,00	318,95	0,00	0,00	331,05	92,08	0,00	0,00	423,13
	Cap. 1201/300 FOREG PERSONALE COMUNALE	9.272,58	5.112,26	0,00	0,00	4.160,32	1.063,37	0,00	0,00	5.223,69
	Cap. 1201/301 FOREG OBIETTIVI SPECIFICI PERSONALE COMUNALE	0,00	0,00	0,00	0,00	0,00	2.545,81	0,00	0,00	2.545,81
	TOTALE PROGRAMMA 10 Risorse umane	9.922,58	5.431,21	0,00	0,00	4.491,37	3.701,26	0,00	0,00	8.192,63
11	PROGRAMMA 11 Altri servizi generali									
	Cap. 1203/900 SPESE PER LITI E ATTI A DIFESA DELLE RAGIONI DEL COMUNE (PATROCINIO LEGALE)	4.961,01	0,00	0,00	0,00	4.961,01	0,00	0,00	0,00	4.961,01
	TOTALE PROGRAMMA 11 Altri servizi generali	4.961,01	0,00	0,00	0,00	4.961,01	0,00	0,00	0,00	4.961,01
	TOTALE MISSIONE 1 Servizi istituzionali e generali e di gestione	32.944,85	20.102,34	3.390,13	0,00	9.452,38	15.847,93	0,00	0,00	25.300,31

MISSIONI E PROGRAMMI		Fondo pluriennale vincolato al 31 dicembre dell'esercizio 2016	Spese impegnate negli esercizi precedenti e imputate all'esercizio 2017 e coperte dal fondo pluriennale vincolato	Riaccertamento degli impegni di cui alla lettera b) effettuata nel corso dell'esercizio 2017 (cd. economie di impegno)	Riaccertamento degli impegni di cui alla lettera b) effettuata nel corso dell'esercizio 2017 (cd. economie di impegno) su impegni pluriennali finanziati dal FPV e imputati agli esercizi successivi a 2017	Quota del fondo pluriennale vincolato al 31 dicembre dell'esercizio 2016 rinviata all'esercizio 2018 e successivi	Spese impegnate nell'esercizio 2017 con imputazione all'esercizio 2018 e coperte dal fondo pluriennale vincolato	Spese impegnate nell'esercizio 2017 con imputazione all'esercizio 2019 e coperte dal fondo pluriennale vincolato	Spese impegnate nell'esercizio 2017 con imputazione a esercizi successivi a quelli considerati nel bilancio pluriennale e coperte dal fondo pluriennale vincolato	Fondo pluriennale vincolato al 31 dicembre dell'esercizio 2017
		(a)	(b)	(x)	(y)	(c)=(a)-(b)-(x)-(y)	(d)	(e)	(f)	(g)=(c)+(d)+(e)+(f)
06	MISSIONE 6 Politiche giovanili, sport e tempo libero									
01	PROGRAMMA 1 Sport e tempo libero									
	Cap. 26201/100 RIQUALIFICAZIONE IMPIANTI SPORTIVI (CAMPO DA TENNIS)	45.591,33	36.685,33	6.781,21	0,00	2.124,79	0,00	0,00	0,00	2.124,79
	TOTALE PROGRAMMA 1 Sport e tempo libero	45.591,33	36.685,33	6.781,21	0,00	2.124,79	0,00	0,00	0,00	2.124,79
	TOTALE MISSIONE 6 Politiche giovanili, sport e tempo libero	45.591,33	36.685,33	6.781,21	0,00	2.124,79	0,00	0,00	0,00	2.124,79
07	MISSIONE 7 Turismo									
01	PROGRAMMA 1 Sviluppo e valorizzazione del turismo									
	Cap. 27207/0 CONTRIBUTO STRAORDINARIO PRO LOCO	1.300,00	0,00	0,00	0,00	1.300,00	0,00	0,00	0,00	1.300,00
	TOTALE PROGRAMMA 1 Sviluppo e valorizzazione del turismo	1.300,00	0,00	0,00	0,00	1.300,00	0,00	0,00	0,00	1.300,00
	TOTALE MISSIONE 7 Turismo	1.300,00	0,00	0,00	0,00	1.300,00	0,00	0,00	0,00	1.300,00
08	MISSIONE 8 Assetto del territorio ed edilizia abitativa									
01	PROGRAMMA 1 Urbanistica e assetto del territorio									
	Cap. 29101/90 INTERVENTI DI SOMMA URGENZA	86,56	0,00	86,56	0,00	0,00	0,00	0,00	0,00	0,00
	TOTALE PROGRAMMA 1 Urbanistica e assetto del territorio	86,56	0,00	86,56	0,00	0,00	0,00	0,00	0,00	0,00
	TOTALE MISSIONE 8 Assetto del territorio ed edilizia abitativa	86,56	0,00	86,56	0,00	0,00	0,00	0,00	0,00	0,00
10	MISSIONE 10 Trasporti e diritto alla mobilità									
05	PROGRAMMA 5 Viabilità e infrastrutture stradali									
	Cap. 8101/200 COMPENSO PER LAVORO STRAORDINARIO AL PERSONALE DI RUOLO ADDETTO ALLA VIABILITA'	0,00	0,00	0,00	0,00	0,00	180,00	0,00	0,00	180,00
	Cap. 8101/250 INDENNITA' E ALTRI COMPENSI ACCESSORI CORRISPOSTI AL PERSONALE DI RUOLO ADDETTO AL SERVIZIO VIABILITA'	850,00	850,00	0,00	0,00	0,00	430,00	0,00	0,00	430,00
	Cap. 8101/900 CONTRIBUTI EX CPDEL E INAIL A CARICO ENTE SU EMOLUMENTI PERSONALE SERVIZIO VIABILITA'	202,30	202,30	0,00	0,00	0,00	0,00	0,00	0,00	0,00

MISSIONI E PROGRAMMI		Fondo pluriennale vincolato al 31 dicembre dell'esercizio 2016	Spese impegnate negli esercizi precedenti e imputate all'esercizio 2017 e coperte dal fondo pluriennale vincolato	Riaccertamento degli impegni di cui alla lettera b) effettuata nel corso dell'esercizio 2017 (cd. economie di impegno)	Riaccertamento degli impegni di cui alla lettera b) effettuata nel corso dell'esercizio 2017 (cd. economie di impegno)	Quota del fondo pluriennale vincolato al 31 dicembre dell'esercizio 2016 rinviata all'esercizio 2018 e successivi	Spese impegnate nell'esercizio 2017 con imputazione all'esercizio 2018 e coperte dal fondo pluriennale vincolato	Spese impegnate nell'esercizio 2017 con imputazione all'esercizio 2019 e coperte dal fondo pluriennale vincolato	Spese impegnate nell'esercizio 2017 con imputazione a esercizi successivi a quelli considerati nel bilancio pluriennale e coperte dal fondo pluriennale vincolato	Fondo pluriennale vincolato al 31 dicembre dell'esercizio 2017
		(a)	(b)	(x)	(y)	(c)=(a)-(b)-(x)-(y)	(d)	(e)	(f)	(g)=(c)+(d)+(e)+(f)
	Cap. 28101/110 RIPRISTINI STRADALI	3.725,81	0,00	0,00	0,00	3.725,81	0,00	0,00	0,00	3.725,81
	Cap. 28101/111 MESSA IN SICUREZZA TRATTO STRADALE	0,00	0,00	0,00	0,00	0,00	140.022,21	0,00	0,00	140.022,21
	Cap. 28101/112 LAVORI DI PAVIMENTAZIONE BITUMINOSA STRADE COMUNALI	0,00	0,00	0,00	0,00	0,00	43.193,40	0,00	0,00	43.193,40
	TOTALE PROGRAMMA 5 Viabilità e infrastrutture stradali	4.778,11	1.052,30	0,00	0,00	3.725,81	183.825,61	0,00	0,00	187.551,42
	TOTALE MISSIONE 10 Trasporti e diritto alla mobilità	4.778,11	1.052,30	0,00	0,00	3.725,81	183.825,61	0,00	0,00	187.551,42
11	MISSIONE 11 Soccorso civile									
01	PROGRAMMA 1 Sistema di protezione civile									
	Cap. 29301/100 REALIZZAZIONE NUOVA CASERMA VV FF. DI TENNA	266.893,55	24.121,35	0,00	0,00	242.772,20	0,00	0,00	0,00	242.772,20
	TOTALE PROGRAMMA 1 Sistema di protezione civile	266.893,55	24.121,35	0,00	0,00	242.772,20	0,00	0,00	0,00	242.772,20
	TOTALE MISSIONE 11 Soccorso civile	266.893,55	24.121,35	0,00	0,00	242.772,20	0,00	0,00	0,00	242.772,20
	Totale generale	351.594,40	81.961,32	10.257,90	0,00	259.375,18	199.673,54	0,00	0,00	459.048,72

COMUNE DI TENNA


Provincia di Trento



RENDICONTO DELLA GESTIONE ANNO 2017

ALLEGATI AL RENDICONTO (art. 11 c. 4 D.LGS.118/2011)

Prospetto concernente la composizione del fondo crediti di dubbia esigibilità



COMUNE DI TENNA PROVINCIA DI TRENTO

Allegato c) - Fondo crediti di dubbia esigibilità

COMPOSIZIONE DELL'ACCANTONAMENTO AL FONDO CREDITI DI DUBBIA ESIGIBILITÀ* E AL FONDO SVALUTAZIONE CREDITI

ESERCIZIO 2017

TIPOLOGIA	DENOMINAZIONE	RESIDUI ATTIVI FORMATISI NELL'ESERCIZIO CUI SI RIFERISCE IL RENDICONTO (a)	RESIDUI ATTIVI DEGLI ESERCIZI PRECEDENTI (b)	TOTALE RESIDUI ATTIVI (c) = (a) + (b)	IMPORTO MINIMO DEL FONDO (d)	FONDO CREDITI DI DUBBIA ESIGIBILITÀ (e)	% di accantonamento al fondo crediti di dubbia esigibilità (f) = (e) / (c)
ENTRATE CORRENTI DI NATURA TRIBUTARIA, CONTRIBUTIVA E PEREQUATIVA							
1010100	Tipologia 101: Imposte, tasse e proventi assimilati di cui accertati per cassa sulla base del principio contabile 3.7 Tipologia 101: Imposte, tasse e proventi assimilati non accertati per cassa	13.402,66 10.761,80 2.640,86	11.914,28 0,00 11.914,28	25.316,94 10.761,80 14.555,14	3.239,61 3.239,61	3.239,61 0,00 3.239,61	0,13 0,00 0,22
1010200	Tipologia 102: Tributi destinati al finanziamento della sanità(solo per le Regioni) di cui accertati per cassa sulla base del principio contabile 3.7 Tipologia 102: Tributi destinati al finanziamento della sanità non accertati per cassa	0,00 0,00 0,00	0,00 0,00 0,00	0,00 0,00 0,00	0,00 0,00 0,00	0,00 0,00 0,00	0,00 0,00 0,00
1010300	Tipologia 103: Tributi devoluti e regolati alle autonomie speciali (solo per le Regioni) di cui accertati per cassa sulla base del principio contabile 3.7 Tipologia 103: Tributi devoluti e regolati alle autonomie speciali non accertati per cassa	0,00 0,00 0,00	0,00 0,00 0,00	0,00 0,00 0,00	0,00 0,00 0,00	0,00 0,00 0,00	0,00 0,00 0,00
1010400	Tipologia 104: Compartecipazioni di tributi	0,00	0,00	0,00	0,00	0,00	0,00
1030100	Tipologia 301: Fondi perequativi da Amministrazioni Centrali	0,00	0,00	0,00	0,00	0,00	0,00
1030200	Tipologia 302: Fondi perequativi dalla Regione o Provincia autonoma(solo per gli Enti locali)	0,00	0,00	0,00	0,00	0,00	0,00
1000000	TOTALE TITOLO 1	13.402,66	11.914,28	25.316,94	3.239,61	3.239,61	0,13
TRASFERIMENTI CORRENTI							
2010100	Tipologia 101: Trasferimenti correnti da Amministrazioni pubbliche	242.887,32	62.620,08	305.507,40	0,00	0,00	0,00
2010200	Tipologia 102: Trasferimenti correnti da Famiglie	0,00	0,00	0,00	0,00	0,00	0,00
2010300	Tipologia 103: Trasferimenti correnti da Imprese	0,00	0,00	0,00	0,00	0,00	0,00
2010400	Tipologia 104: Trasferimenti correnti da Istituzioni Sociali Private	0,00	0,00	0,00	0,00	0,00	0,00
2010500	Tipologia 105: Trasferimenti correnti dall'Unione Europea e dal Resto del Mondo Trasferimenti correnti dall'Unione Europea Trasferimenti correnti dal Resto del Mondo	0,00 0,00 0,00	0,00 0,00 0,00	0,00 0,00 0,00	0,00 0,00 0,00	0,00 0,00 0,00	0,00 0,00 0,00
2000000	TOTALE TITOLO 2	242.887,32	62.620,08	305.507,40	0,00	0,00	0,00
ENTRATE EXTRA TRIBUTARIE							
3010000	Tipologia 100: Vendita di beni e servizi e proventi derivanti dalla gestione dei beni	13.814,81	209,88	14.024,69	419,50	419,50	0,03
3020000	Tipologia 200: Proventi derivanti dall'attività di controllo e repressione delle irregolarità e degli illeciti	5.772,64	10.818,97	16.591,61	0,00	0,00	0,00
3030000	Tipologia 300: Interessi attivi	33,76	0,00	33,76	0,00	0,00	0,00
3040000	Tipologia 400: Altre entrate da redditi da capitale	0,00	0,00	0,00	0,00	0,00	0,00
3050000	Tipologia 500: Rimborsi e altre entrate correnti	23.541,50	0,00	23.541,50	0,00	0,00	0,00
3000000	TOTALE TITOLO 3	43.162,71	11.028,85	54.191,56	419,50	419,50	0,01
ENTRATE IN CONTO CAPITALE							
4010000	Tipologia 100: Tributi in conto capitale	0,00	0,00	0,00	0,00	0,00	0,00
4020000	Tipologia 200: Contributi agli investimenti Contributi agli investimenti da amministrazioni pubbliche Contributi agli investimenti da UE	373.216,16 373.216,16 0,00	176.134,78 176.134,78 0,00	549.350,94 549.350,94 0,00	0,00 0,00 0,00	0,00 0,00 0,00	0,00 0,00 0,00
4030000	Tipologia 300: Altri trasferimenti in conto capitale Altri trasferimenti in conto capitale da amministrazioni pubbliche Altri trasferimenti in conto capitale da UE	0,00 0,00 0,00	0,00 0,00 0,00	0,00 0,00 0,00	0,00 0,00 0,00	0,00 0,00 0,00	0,00 0,00 0,00
4040000	Tipologia 400: Entrate da alienazione di beni materiali e immateriali	17.647,04	0,00	17.647,04	0,00	0,00	0,00
4050000	Tipologia 500: Altre entrate in conto capitale	0,00	0,00	0,00	0,00	0,00	0,00
4000000	TOTALE TITOLO 4	390.863,20	176.134,78	566.997,98	0,00	0,00	0,00
ENTRATE DA RIDUZIONE DI ATTIVITÀ FINANZIARIE							
5010000	Tipologia 100: Alienazione di attività finanziarie	0,00	0,00	0,00	0,00	0,00	0,00
5020000	Tipologia 200: Riscossione crediti di breve termine	0,00	0,00	0,00	0,00	0,00	0,00
5030000	Tipologia 300: Riscossione crediti di medio-lungo termine	0,00	0,00	0,00	0,00	0,00	0,00
5040000	Tipologia 400: Altre entrate per riduzione di attività finanziarie	0,00	0,00	0,00	0,00	0,00	0,00
5000000	TOTALE TITOLO 5	0,00	0,00	0,00	0,00	0,00	0,00
TOTALE GENERALE		690.315,89	261.697,99	952.013,88	3.659,11	3.659,11	0,00

DI CUI FONDO CREDITI DI DUBBIA ESIGIBILITA' IN C/CAPITALE		390.863,20	176.134,78	566.997,98	0,00	0,00	0,00
DI CUI FONDO CREDITI DI DUBBIA ESIGIBILITA' DI PARTE CORRENTE (n)		299.452,69	85.563,21	385.015,90	3.659,11	3.659,11	0,01

COMPOSIZIONE FONDO SVALUTAZIONE CREDITI	FONDO SVALUTAZIONE CREDITI	
	TOTALE CREDITI	
	952.013,88	3.659,11
	0,00	0,00
	0,00	0,00
TOTALE		3.659,11

* Il fondo crediti di dubbia esigibilità è un accantonamento del risultato di amministrazione. Non richiedono l'accantonamento a tale fondo: a) i trasferimenti da altre Amministrazioni pubbliche e dall'Unione europea; b) i crediti assistiti da fidejussione; c) le entrate tributarie che, sulla base dei nuovi principi contabili, sono accertate per cassa.

(e) Gli importi della colonna (e) non devono essere inferiori a quelli della colonna (d); se sono superiori le motivazioni della differenza sono indicate nella relazione al rendiconto. Il totale generale della colonna (f) corrisponde all'importo del fondo crediti di dubbia esigibilità accantonato nel risultato di amministrazione.

(g) Indicare il totale generale della colonna c).

(h) Indicare il totale generale della colonna e).

(i) Indicare l'importo complessivo dei crediti stralciati dal conto del bilancio nell'esercizio in corso e negli esercizi precedenti.

(l) corrisponde all'importo della cella (i)

(m) Trattasi solo degli accantonamenti di entrate riguardanti i titoli 5, 6, 7.

(n) comprende anche l'accantonamento riguardante i crediti del titolo 5

COMUNE DI TENNA


Provincia di Trento



RENDICONTO DELLA GESTIONE ANNO 2017

ALLEGATI AL RENDICONTO (art. 11 c. 4 D.LGS.118/2011)

***Tabella dimostrativa degli accertamenti assunti nell'esercizio in corso e negli
esercizi precedenti imputati agli esercizi successivi***





COMUNE DI TENNA
PROVINCIA DI TRENTO

ACCERTAMENTI ASSUNTI NELL'ESERCIZIO 2017 E NEGLI ESERCIZI PRECEDENTI IMPUTATI ALL'ANNO 2018 E SEGUENTI

TITOLI E TIPOLOGIE DI ENTRATA		2018		2019		Anni successivi
		Previsioni di competenza	Accertamenti	Previsioni di competenza del bilancio pluriennale	Accertamenti	Accertamenti
	TITOLO 1 - ENTRATE CORRENTI DI NATURA TRIBUTARIA, CONTRIBUTIVA E PEREQUATIVA					
10101	Tipologia 101: Imposte tasse e proventi assimilati	360.460,00	0,00	360.460,00	0,00	0,00
10000	Totale TITOLO 1	360.460,00	0,00	360.460,00	0,00	0,00
	TITOLO 2 - TRASFERIMENTI CORRENTI					
20101	Tipologia 101: Trasferimenti correnti da Amministrazioni pubbliche	312.990,80	0,00	313.150,80	0,00	0,00
20000	Totale TITOLO 2	312.990,80	0,00	313.150,80	0,00	0,00
	TITOLO 3 - ENTRATE EXTRATRIBUTARIE					
30100	Tipologia 100: Vendita di beni e servizi e proventi derivanti dalla gestione dei beni	137.420,00	0,00	137.420,00	0,00	0,00
30200	Tipologia 200: Proventi derivanti dall'attività di controllo e repressione delle irregolarità e degli illeciti	5.612,00	0,00	5.612,00	0,00	0,00
30300	Tipologia 300: Interessi attivi	60,00	0,00	60,00	0,00	0,00
30400	Tipologia 400: Altre entrate da redditi da capitale	11.446,00	0,00	11.446,00	0,00	0,00
30500	Tipologia 500: Rimborsi e altre entrate correnti	39.862,00	0,00	39.862,00	0,00	0,00
30000	Totale TITOLO 3	194.400,00	0,00	194.400,00	0,00	0,00
	TITOLO 4 - ENTRATE IN CONTO CAPITALE					
40200	Tipologia 200: Contributi agli investimenti	319.556,33	184.243,59	0,00	0,00	0,00



COMUNE DI TENNA

PROVINCIA DI TRENTO

ACCERTAMENTI ASSUNTI NELL'ESERCIZIO 2017 E NEGLI ESERCIZI PRECEDENTI IMPUTATI ALL'ANNO 2018 E SEGUENTI

TITOLI E TIPOLOGIE DI ENTRATA		2018		2019		Anni successivi
		Previsioni di competenza	Accertamenti	Previsioni di competenza del bilancio pluriennale	Accertamenti	Accertamenti
40300	Tipologia 300: Altri trasferimenti in conto capitale	0,00	0,00	0,00	0,00	0,00
40400	Tipologia 400: Entrate da alienazione di beni materiali e immateriali	0,00	0,00	0,00	0,00	0,00
40500	Tipologia 500: Altre entrate in conto capitale	0,00	0,00	0,00	0,00	0,00
40000	Totale TITOLO 4	319.556,33	184.243,59	0,00	0,00	0,00
TITOLO 9 - ENTRATE PER CONTO TERZI E PARTITE DI GIRO						
90100	Tipologia 100: Entrate per partite di giro	320.700,00	0,00	320.700,00	0,00	0,00
90200	Tipologia 200: Entrate per conto terzi	50.000,00	0,00	50.000,00	0,00	0,00
90000	Totale TITOLO 9	370.700,00	0,00	370.700,00	0,00	0,00
TOTALE GENERALE		1.558.107,13	184.243,59	1.238.710,80	0,00	0,00



COMUNE DI TENNA

PROVINCIA DI TRENTO

ACCERTAMENTI ASSUNTI NELL'ESERCIZIO 2017 E NEGLI ESERCIZI PRECEDENTI IMPUTATI ALL'ANNO 2018 E SEGUENTI

TITOLI E TIPOLOGIE DI ENTRATA		2018		2019		Anni successivi
		Previsioni di competenza	Accertamenti	Previsioni di competenza del bilancio pluriennale	Accertamenti	Accertamenti
	TITOLO 1 - ENTRATE CORRENTI DI NATURA TRIBUTARIA, CONTRIBUTIVA E PEREQUATIVA	360.460,00	0,00	360.460,00	0,00	0,00
	TITOLO 2 - TRASFERIMENTI CORRENTI	312.990,80	0,00	313.150,80	0,00	0,00
	TITOLO 3 - ENTRATE EXTRATRIBUTARIE	194.400,00	0,00	194.400,00	0,00	0,00
	TITOLO 4 - ENTRATE IN CONTO CAPITALE	319.556,33	184.243,59	0,00	0,00	0,00
	TITOLO 9 - ENTRATE PER CONTO TERZI E PARTITE DI GIRO	370.700,00	0,00	370.700,00	0,00	0,00
	TOTALE GENERALE	1.558.107,13	184.243,59	1.238.710,80	0,00	0,00

COMUNE DI TENNA

Provincia di Trento



RENDICONTO DELLA GESTIONE ANNO 2017

ALLEGATI AL RENDICONTO (art. 11 c. 4 D.LGS.118/2011)

Tabella dimostrativa degli impegni assunti nell'esercizio in corso e negli esercizi precedenti imputati agli esercizi successivi



COMUNE DI TENNA
PROVINCIA DI TRENTO

IMPEGNI ASSUNTI NELL'ESERCIZIO 2017 E NEGLI ESERCIZI PRECEDENTI IMPUTATI ALL'ANNO 2018 E SEGUENTI

TITOLI E MACROAGGREGATI DI SPESA		2018		2019		Anni successivi
		Previsioni di competenza	Impegni	Previsioni di competenza del bilancio pluriennale	Impegni	Impegni
	TITOLO 1 - Spese correnti					
101	Redditi da lavoro dipendente	339.973,23	20.949,30	331.600,60	0,00	0,00
102	Imposte e tasse a carico dell'ente	30.050,00	0,00	30.050,00	0,00	0,00
103	Acquisto di beni e servizi	345.887,21	24.311,61	340.926,20	0,00	0,00
104	Trasferimenti correnti	115.109,00	0,00	115.269,00	0,00	0,00
107	Interessi passivi	2.200,00	0,00	2.200,00	0,00	0,00
109	Rimborsi e poste correttive delle entrate	1.500,00	0,00	1.500,00	0,00	0,00
110	Altre spese correnti	72.349,20	0,00	72.349,20	0,00	0,00
100	Totale TITOLO 1	907.068,64	45.260,91	893.895,00	0,00	0,00
	TITOLO 2 - Spese in conto capitale					
202	Investimenti fissi lordi e acquisto di terreni	751.394,74	616.082,00	0,00	0,00	0,00
203	Contributi agli investimenti	0,00	0,00	0,00	0,00	0,00
204	Altri trasferimenti in conto capitale	1.300,00	1.300,00	0,00	0,00	0,00
205	Altre spese in conto capitale	0,00	0,00	0,00	0,00	0,00
200	Totale TITOLO 2	752.694,74	617.382,00	0,00	0,00	0,00



COMUNE DI TENNA

PROVINCIA DI TRENTO

IMPEGNI ASSUNTI NELL'ESERCIZIO 2017 E NEGLI ESERCIZI PRECEDENTI IMPUTATI ALL'ANNO 2018 E SEGUENTI

TITOLI E MACROAGGREGATI DI SPESA		2018		2019		Anni successivi
		Previsioni di competenza	Impegni	Previsioni di competenza del bilancio pluriennale	Impegni	Impegni
	TITOLO 3 - Spese per incremento attività finanziarie					
301	Acquisizioni di attività finanziarie	0,00	0,00	0,00	0,00	0,00
300	Totale TITOLO 3	0,00	0,00	0,00	0,00	0,00
	TITOLO 4 - Rimborso Prestiti					
403	Rimborso mutui e altri finanziamenti a medio lungo termine	0,00	0,00	0,00	0,00	0,00
400	Totale TITOLO 4	0,00	0,00	0,00	0,00	0,00
	TITOLO 5 - Chiusura Anticipazioni ricevute da istituto tesoriere/cassiere					
501	Chiusura Anticipazioni ricevute da istituto tesoriere/cassiere	200.000,00	0,00	200.000,00	0,00	0,00
500	Totale TITOLO 5	200.000,00	0,00	200.000,00	0,00	0,00
	TITOLO 7 - Uscite per conto terzi e partite di giro					
701	Uscite per partite di giro	320.700,00	0,00	320.700,00	0,00	0,00
702	Uscite per conto terzi	50.000,00	0,00	50.000,00	0,00	0,00
700	Totale TITOLO 7	370.700,00	0,00	370.700,00	0,00	0,00
	TOTALE GENERALE	2.230.463,38	662.642,91	1.464.595,00	0,00	0,00



COMUNE DI TENNA

PROVINCIA DI TRENTO

IMPEGNI ASSUNTI NELL'ESERCIZIO 2017 E NEGLI ESERCIZI PRECEDENTI IMPUTATI ALL'ANNO 2018 E SEGUENTI

TITOLI E MACROAGGREGATI DI SPESA		2018		2019		Anni successivi
		Previsioni di competenza	Impegni	Previsioni di competenza del bilancio pluriennale	Impegni	Impegni
	TITOLO 1 - Spese correnti	907.068,64	45.260,91	893.895,00	0,00	0,00
	TITOLO 2 - Spese in conto capitale	752.694,74	617.382,00	0,00	0,00	0,00
	TITOLO 3 - Spese per incremento attività finanziarie	0,00	0,00	0,00	0,00	0,00
	TITOLO 4 - Rimborso Prestiti	0,00	0,00	0,00	0,00	0,00
	TITOLO 5 - Chiusura Anticipazioni ricevute da istituto tesoriere/cassiere	200.000,00	0,00	200.000,00	0,00	0,00
	TITOLO 7 - Uscite per conto terzi e partite di giro	370.700,00	0,00	370.700,00	0,00	0,00
	TOTALE GENERALE	2.230.463,38	662.642,91	1.464.595,00	0,00	0,00


COMUNE DI TENNA

Provincia di Trento



RENDICONTO DELLA GESTIONE ANNO 2017

ALLEGATI AL RENDICONTO (art. 11 c. 4 D.LGS.118/2011)
Prospetto dati Siope



Ente Codice	002263003
Ente Descrizione	COMUNE DI TENNA
Categoria	Province - Comuni - Città metropolitane - Unioni di Comuni
Sotto Categoria	COMUNI
Periodo	ANNUALE 2017
Prospetto	INCASSI
Tipo Report	Semplice
Data ultimo aggiornamento	31-mag-2018
Data stampa	06-giu-2018
Importi in EURO	

202263003 - COMUNE DI TENNA

		Importo nel periodo		Importo a tutto il periodo
1.00.00.00.000	Entrate correnti di natura tributaria, contributiva e perequativa			356.468,72
1.01.00.00.000	Tributi			356.468,72
1.01.01.00.000	Imposte, tasse e proventi assimilati			356.468,72
1.01.01.06.001	Imposta municipale propria riscossa a seguito dell'attivita' ordinaria di gestione			342.289,43
1.01.01.06.002	Imposte municipale propria riscosse a seguito di attivita' di verifica e controllo			10.901,05
1.01.01.08.002	Imposta comunale sugli immobili (ICI) riscossa a seguito di attivita' di verifica e controllo			2.983,72
1.01.01.53.001	Imposta comunale sulla pubblicita' e diritto sulle pubbliche affissioni riscossa a seguito dell'attivita' ordinaria di gestione			220,52
1.01.01.53.002	Imposta comunale sulla pubblicita' e diritto sulle pubbliche affissioni riscossa a seguito di attivita' di verifica e controllo			74,00
2.00.00.00.000	Trasferimenti correnti			224.789,63
2.01.00.00.000	Trasferimenti correnti			224.789,63
2.01.01.00.000	Trasferimenti correnti da Amministrazioni pubbliche			224.789,63
2.01.01.01.001	Trasferimenti correnti da Ministeri			2.449,28
2.01.01.02.001	Trasferimenti correnti da Regioni e province autonome			222.340,35
3.00.00.00.000	Entrate extratributarie			157.385,74
3.01.00.00.000	Vendita di beni e servizi e proventi derivanti dalla gestione dei beni			98.977,50
3.01.01.00.000	Vendita di beni			53.109,84
3.01.01.01.003	Proventi dalla vendita di flora e fauna			530,00
3.01.01.01.004	Proventi da energia, acqua, gas e riscaldamento			52.579,84
3.01.02.00.000	Entrate dalla vendita e dall'erogazione di servizi			18.048,72
3.01.02.01.008	Proventi da mense			9.989,67
3.01.02.01.014	Proventi da trasporti funebri, pompe funebri, illuminazione votiva			103,29
3.01.02.01.029	Proventi da servizi di copia e stampa			39,00
3.01.02.01.032	Proventi da diritti di segreteria e rogito			7.238,15
3.01.02.01.035	Proventi da autorizzazioni			0,00
3.01.02.01.999	Proventi da servizi n.a.c.			678,61
3.01.03.00.000	Proventi derivanti dalla gestione dei beni			27.818,94
3.01.03.01.002	Canone occupazione spazi e aree pubbliche			2.206,24
3.01.03.01.003	Proventi da concessioni su beni			9.649,70
3.01.03.02.002	Locazioni di altri beni immobili			15.963,00
3.03.00.00.000	Interessi attivi			40,42
3.03.03.00.000	Altri interessi attivi			40,42
3.03.03.04.001	Interessi attivi da depositi bancari o postali			40,42
3.04.00.00.000	Altre entrate da redditi da capitale			11.723,09
3.04.02.00.000	Entrate derivanti dalla distribuzione di dividendi			11.723,09

202263003 - COMUNE DI TENNA

		Importo nel periodo	Importo a tutto il periodo
3.04.02.03.002 Entrate derivanti dalla distribuzione di dividendi da altre imprese partecipate non incluse in amministrazioni pubbliche		11.723,09	11.723,05
3.05.00.00.000 Rimborsi e altre entrate correnti		46.644,73	46.644,73
3.05.02.00.000 Rimborsi in entrata		46.644,73	46.644,73
3.05.02.02.002 Entrate da rimborsi di I/V A a credito		22.486,14	22.486,14
3.05.02.03.005 Entrate da rimborsi, recuperi e restituzioni di somme non dovute o incassate in eccesso da Imprese		24.158,59	24.158,55
1.00.00.00.000 Entrate in conto capitale		659.661,17	659.661,17
4.02.00.00.000 Contributi agli investimenti		505.131,86	505.131,86
4.02.01.00.000 Contributi agli investimenti da amministrazioni pubbliche		505.131,86	505.131,86
4.02.01.02.001 Contributi agli investimenti da Regioni e province autonome		505.131,86	505.131,86
4.03.00.00.000 Altri trasferimenti in conto capitale		378,90	378,90
4.03.12.00.000 Altri trasferimenti in conto capitale da Imprese		378,90	378,90
4.03.12.99.999 Altri trasferimenti in conto capitale da altre Imprese		378,90	378,90
4.05.00.00.000 Altre entrate in conto capitale		154.150,41	154.150,41
4.05.01.00.000 Permessi di costruire		154.150,41	154.150,41
4.05.01.01.001 Permessi di costruire		154.150,41	154.150,41
7.00.00.00.000 Anticipazioni da istituto tesoriere/cassiere		436.419,80	436.419,80
7.01.00.00.000 Anticipazioni da istituto tesoriere/cassiere		436.419,80	436.419,80
7.01.01.00.000 Anticipazioni da istituto tesoriere/cassiere		436.419,80	436.419,80
7.01.01.01.001 Anticipazioni da istituto tesoriere/cassiere		436.419,80	436.419,80
2.00.00.00.000 Entrate per conto terzi e partite di giro		223.005,34	223.005,34
9.01.00.00.000 Entrate per partite di giro		212.335,80	212.335,80
9.01.01.00.000 Altre ritenute		118.483,42	118.483,42
9.01.01.02.001 Ritenute per scissione contabile I/V A (split payment)		118.483,42	118.483,42
9.01.02.00.000 Ritenute su redditi da lavoro dipendente		79.944,68	79.944,68
9.01.02.01.001 Ritenute erariali su redditi da lavoro dipendente per conto terzi		52.693,43	52.693,43
9.01.02.02.001 Ritenute previdenziali e assistenziali su redditi da lavoro dipendente per conto terzi		26.921,15	26.921,15
9.01.02.99.999 Altre ritenute al personale dipendente per conto di terzi		330,10	330,10
9.01.03.00.000 Ritenute su redditi da lavoro autonomo		12.107,70	12.107,70
9.01.03.01.001 Ritenute erariali su redditi da lavoro autonomo per conto terzi		12.107,70	12.107,70
9.01.99.00.000 Altre entrate per partite di giro		1.800,00	1.800,00
9.01.99.03.001 Rimborsi di fondi economici e carte aziendali		1.800,00	1.800,00

002263003 - COMUNE DI TENNA

		Importo nel periodo	Importo a tutto il periodo
9.02.00.00.000 Entrate per conto terzi		10.669,54	10.669,54

9.02.03.00.000 Trasferimenti da altri settori per operazioni conto terzi		1.727,40	1.727,40
9.02.03.02.999	Trasferimenti da altre imprese per operazioni conto terzi	1.727,40	1.727,40

9.02.04.00.000 Depositi di/presso terzi		6.845,51	6.845,51
9.02.04.01.001	Costituzione di depositi cauzionali o contrattuali di terzi	6.845,51	6.845,51

9.02.05.00.000 Riscossione imposte e tributi per conto terzi		2.096,63	2.096,63
9.02.05.01.001	Riscossione di imposte di natura corrente per conto di terzi	2.096,63	2.096,63

Entrate da regolarizzare

0.00.0	INCASSI DA REGOLARIZZARE DERIVANTI DALLE ANTICIPAZIONI DI CASSA	0,00	0,00
0.99.9	(riscossioni codificate dal tesoriere)	0,00	0,00
98			
0.00.0	ALTRI INCASSI DA REGOLARIZZARE (riscossioni codificate dal tesoriere)	0,00	0,00
0.99.9			
99			

TOTALE INCASSI

2.057.730,40	2.057.730,40
--------------	--------------

Ente Codice	002263003
Ente Descrizione	COMUNE DI TENNA
Categoria	Province - Comuni - Città metropolitane - Unioni di Comuni
Sotto Categoria	COMUNI
Periodo	ANNUALE 2017
Prospetto	PAGAMENTI
Tipo Report	Semplice
Data ultimo aggiornamento	31-mag-2018
Data stampa	06-giu-2018
Importi in EURO	

002263003 - COMUNE DI TENNA

Importo nel periodo Importo a tutto il periodo

1.00.00.00.000 Spese correnti

673.233,68 673.233,68

1.01.00.00.000 Redditi da lavoro dipendente

326.805,19 326.805,19

1.01.01.00.000 Retribuzioni lorde

1.01.01.01.001	Arretrati per anni precedenti corrisposti al personale a tempo indeterminato	248.282,70	3.613,41	248.282,70	3.613,41
1.01.01.01.002	Voci stipendiali corrisposte al personale a tempo indeterminato		203.405,21		203.405,21
1.01.01.01.003	Straordinario per il personale a tempo indeterminato		3.081,64		3.081,64
1.01.01.01.004	Indennita' ed altri compensi, esclusi i rimborsi spesa per missione, corrisposti al personale a tempo indeterminato		20.988,72		20.988,72
1.01.01.01.005	Arretrati per anni precedenti corrisposti al personale a tempo determinato		178,00		178,00
1.01.01.01.006	Voci stipendiali corrisposte al personale a tempo determinato		15.231,09		15.231,09
1.01.01.01.007	Straordinario per il personale a tempo determinato		55,70		55,70
1.01.01.01.008	Indennita' ed altri compensi, esclusi i rimborsi spesa documentati per missione, corrisposti al personale a tempo determinato		669,63		669,63
1.01.01.02.002	Buoni pasto		1.059,30		1.059,30

1.01.02.00.000 Contributi sociali a carico dell'ente

1.01.02.01.001	Contributi obbligatori per il personale	78.522,49	60.569,04	78.522,49	60.569,04
1.01.02.01.002	Contributi previdenza complementare		7.034,27		7.034,27
1.01.02.01.003	Contributi per indennita' di fine rapporto		5.805,89		5.805,89
1.01.02.01.999	Altri contributi sociali effettivi n.a.c.		896,00		896,00
1.01.02.02.001	Assegni familiari		3.785,70		3.785,70
1.01.02.02.003	Indennita' di fine servizio erogata direttamente dal datore di lavoro		431,59		431,59

1.02.00.00.000 Imposte e tasse a carico dell'ente

28.378,68 28.378,68

1.02.01.00.000 Imposte, tasse e proventi assimilati a carico dell'ente

1.02.01.01.001	Imposta regionale sulle attivita' produttive (IRAP)	28.378,68	22.529,45	28.378,68	22.529,45
1.02.01.06.001	Tassa e/o tariffa smaltimento rifiuti solidi urbani		5.358,23		5.358,23
1.02.01.09.001	Tassa di circolazione dei veicoli a motore (tassa automobilistica)		21,50		21,50
1.02.01.99.999	Imposte, tasse e proventi assimilati a carico dell'ente n.a.c.		469,50		469,50

1.03.00.00.000 Acquisto di beni e servizi

251.312,44 251.312,44

1.03.01.00.000 Acquisto di beni

1.03.01.01.001	Giornali e riviste	17.330,87	509,00	17.330,87	509,00
1.03.01.02.001	Carta, cancelleria e stampati		1.941,18		1.941,18
1.03.01.02.002	Carburanti, combustibili e lubrificanti		1.428,67		1.428,67
1.03.01.02.004	Vestuario		70,88		70,88
1.03.01.02.011	Generi alimentari		10.001,11		10.001,11
1.03.01.02.999	Altri beni e materiali di consumo n.a.c.		3.380,03		3.380,03

1.03.02.00.000 Acquisto di servizi

1.03.02.01.001	Organi istituzionali dell'amministrazione - Indennita'	233.981,57	33.995,87	233.981,57	33.995,87
1.03.02.01.002	Organi istituzionali dell'amministrazione - Rimborsi		185,69		185,69
1.03.02.01.008	Compensi agli organi istituzionali di revisione, di controllo ed altri incarichi istituzionali dell'amministrazione		3.425,76		3.425,76
1.03.02.02.002	Indennita' di missione e di trasferta		1.210,68		1.210,68
1.03.02.02.004	Pubblicita'		854,00		854,00

102263003 - COMUNE DI TENNA

		Importo nel periodo	Importo a tutto il periodo
1.03.02.02.005	Organizzazione e partecipazione a manifestazioni e convegni	6.605,73	6.605,73
1.03.02.04.999	Acquisito di servizi per altre spese per formazione e addestramento n.a.c.	1.637,00	1.637,00
1.03.02.05.001	Telefonia fissa	7.963,49	7.963,49
1.03.02.05.004	Energia elettrica	44.044,16	44.044,16
1.03.02.05.005	Acqua	1.431,65	1.431,65
1.03.02.05.006	Gas	19.723,19	19.723,15
1.03.02.07.001	Locazione di beni immobili	1.359,54	1.359,54
1.03.02.09.001	Manutenzione ordinaria e riparazioni di mezzi di trasporto ad uso civile, di sicurezza e ordine pubblico	1.540,11	1.540,11
1.03.02.09.004	Manutenzione ordinaria e riparazioni di impianti e macchinari	8.002,92	8.002,92
1.03.02.09.008	Manutenzione ordinaria e riparazioni di beni immobili	4.181,28	4.181,28
1.03.02.10.001	Incarichi libero professionali di studi, ricerca e consulenza	431,39	431,35
1.03.02.11.999	Altre prestazioni professionali e specialistiche n.a.c.	1.966,63	1.966,62
1.03.02.13.002	Servizi di pulizia e lavanderia	16.516,26	16.516,26
1.03.02.15.001	Contratti di servizio di trasporto pubblico	2.540,40	2.540,40
1.03.02.15.013	Contratti di servizio per la gestione del servizio idrico integrato	52.579,85	52.579,85
1.03.02.15.999	Altre spese per contratti di servizio pubblico	14.830,32	14.830,32
1.03.02.16.002	Spese postali	916,20	916,20
1.03.02.16.999	Altre spese per servizi amministrativi	2.146,69	2.146,65
1.03.02.17.001	Commissioni per servizi finanziari	282,50	282,50
1.03.02.18.001	Spese per accertamenti sanitari resi necessari dall'attivita' lavorativa	793,00	793,00
1.03.02.19.001	Gestione e manutenzione applicazioni	150,00	150,00
1.03.02.19.002	Assistenza all'utente e formazione	287,92	287,92
1.03.02.99.003	Quote di associazioni	976,00	976,00
1.03.02.99.999	Altri servizi diversi n.a.c.	3.403,34	3.403,34
1.04.00.00.000 Trasferimenti correnti		46.926,70	46.926,70
1.04.01.00.000 Trasferimenti correnti a Amministrazioni Pubbliche		35.650,54	35.650,54
1.04.01.02.001	Trasferimenti correnti a Regioni e province autonome	184,37	184,37
1.04.01.02.003	Trasferimenti correnti a Comuni	24.135,47	24.135,47
1.04.01.02.999	Trasferimenti correnti a altre Amministrazioni Locali n.a.c.	11.330,70	11.330,70
1.04.02.00.000 Trasferimenti correnti a Famiglie		555,67	555,67
1.04.02.05.999	Altri trasferimenti a famiglie n.a.c.	555,67	555,67
1.04.03.00.000 Trasferimenti correnti a Imprese		1.400,00	1.400,00
1.04.03.02.001	Trasferimenti correnti a altre imprese partecipate	1.400,00	1.400,00
1.04.04.00.000 Trasferimenti correnti a Istituzioni Sociali Private		9.320,49	9.320,45
1.04.04.01.001	Trasferimenti correnti a Istituzioni Sociali Private	9.320,49	9.320,45
1.09.00.00.000 Rimborsi e poste correttive delle entrate		785,00	785,00
1.09.99.00.000 Altri Rimborsi di parte corrente di somme non dovute o incassate in eccesso		785,00	785,00
1.09.99.04.001	Rimborsi di parte corrente a Famiglie di somme non dovute o incassate in eccesso	785,00	785,00
1.10.00.00.000 Altre spese correnti		19.025,67	19.025,67

002263003 - COMUNE DI TENNA

		Importo nel periodo	Importo a tutto il periodo
1.10.03.01.001	Versamenti IVA a debito per le gestioni commerciali	6.987,67	6.987,67
1.10.04.00.000 Premi di assicurazione			
1.10.04.01.003	Premi di assicurazione per responsabilit� civile verso terzi	12.038,00	12.038,00
1.10.04.99.999	Altri premi di assicurazione n.a.c.	7.368,00	7.368,00
		4.670,00	4.670,00
2.00.00.00.000 Spese in conto capitale			
		707.731,21	707.731,21
2.02.00.00.000 Investimenti fissi lordi e acquisto di terreni			
		690.793,71	690.793,71
2.02.01.00.000 Beni materiali			
2.02.01.05.999	Attrezzature n.a.c.	653.243,25	653.243,25
2.02.01.09.002	Fabbricati ad uso commerciale	10.593,92	10.593,92
2.02.01.09.003	Fabbricati ad uso scolastico	308.966,63	308.966,63
2.02.01.09.012	Infrastrutture stradali	26.702,91	26.702,91
2.02.01.09.014	Opere per la sistemazione del suolo	4.416,65	4.416,65
2.02.01.09.016	Impianti sportivi	43.539,85	43.539,85
2.02.01.09.999	Beni immobili n.a.c.	57.835,42	57.835,42
2.02.01.10.999	Beni immobili di valore culturale, storico ed artistico n.a.c.	3.660,00	3.660,00
		197.527,87	197.527,87
2.02.03.00.000 Beni immateriali			
2.02.03.02.002	Acquisto software	37.550,46	37.550,46
2.02.03.05.001	Incarichi professionali per la realizzazione di investimenti	2.623,00	2.623,00
		34.927,46	34.927,46
2.03.00.00.000 Contributi agli investimenti			
		4.000,00	4.000,00
2.03.04.00.000 Contributi agli investimenti a Istituzioni Sociali Private			
2.03.04.01.001	Contributi agli investimenti a Istituzioni Sociali Private	4.000,00	4.000,00
2.05.00.00.000 Altre spese in conto capitale			
		12.937,50	12.937,50
2.05.99.00.000 Altre spese in conto capitale n.a.c.			
2.05.99.99.999	Altre spese in conto capitale n.a.c.	12.937,50	12.937,50
5.00.00.00.000 Chiusura Anticipazioni ricevute da istituto tesoriere/cassiere			
		436.419,80	436.419,80
5.01.00.00.000 Chiusura Anticipazioni ricevute da istituto tesoriere/cassiere			
5.01.01.00.000	Chiusura Anticipazioni ricevute da istituto tesoriere/cassiere	436.419,80	436.419,80
5.01.01.01.001	Chiusura Anticipazioni ricevute da istituto tesoriere/cassiere	436.419,80	436.419,80
7.00.00.00.000 Uscite per conto terzi e partite di giro			
		227.086,39	227.086,39
7.01.00.00.000 Uscite per partite di giro			
		217.424,36	217.424,36
7.01.01.00.000 Versamenti di altre ritenute			
7.01.01.02.001	Versamento delle ritenute per scissione contabile IVA (split payment)	124.071,98	124.071,98
		124.071,98	124.071,98
7.01.02.00.000 Versamenti di ritenute su Redditi da lavoro dipendente			
7.01.02.01.001	Versamenti di ritenute erariali su Redditi da lavoro dipendente riscosse per conto terzi	79.944,68	79.944,68
		52.693,43	52.693,43

		Importo nel periodo	Importo a tutto il periodo
7.01.02.02.001	Versamenti di ritenute previdenziali e assistenziali su Redditi da lavoro dipendente riscosse per conto terzi	26.921,15	26.921,15
7.01.02.99.999	Altri versamenti di ritenute al personale dipendente per conto di terzi	330,10	330,10
7.01.03.00.000 Versamenti di ritenute su Redditi da lavoro autonomo		12.107,70	12.107,70
7.01.03.01.001	Versamenti di ritenute erariali su Redditi da lavoro autonomo per conto terzi	12.107,70	12.107,70
7.01.99.00.000 Altre uscite per partite di giro		1.300,00	1.300,00
7.01.99.03.001	Costituzione fondi economici e carte aziendali	1.300,00	1.300,00
7.02.00.00.000 Uscite per conto terzi		9.662,03	9.662,03
7.02.04.00.000 Depositi di/prezzo terzi		5.796,01	5.796,01
7.02.04.02.001	Restituzione di depositi cauzionali o contrattuali di terzi	5.796,01	5.796,01
7.02.05.00.000 Versamenti di imposte e tributi riscosse per conto terzi		2.096,63	2.096,63
7.02.05.01.001	Versamenti di imposte e tasse di natura corrente riscosse per conto di terzi	2.096,63	2.096,63
7.02.99.00.000 Altre uscite per conto terzi		1.769,39	1.769,39
7.02.99.99.999	Altre uscite per conto terzi n.a.c.	1.769,39	1.769,39
Pagamenti da regolarizzare		0,00	0,00
0.00.0	PAGAMENTI DA REGOLARIZZARE DERIVANTI DAL RIMBORSO DELLE	0,00	0,00
0.99.9	ANTICIPAZIONI DI CASSA (pagamenti codificati dal tesoriere)		0,00
98			
0.00.0	ALTRI PAGAMENTI DA REGOLARIZZARE (pagamenti codificati dal tesoriere)	0,00	0,00
0.99.9			
99			

TOTALE PAGAMENTI

2.044.471,08

2.044.471,08

Ente Codice	002263003
Ente Descrizione	COMUNE DI TENNA
Categoria	Province - Comuni - Citta' metropolitane - Unioni di Comuni
Sotto Categoria	COMUNI
Periodo	ANNUALE 2017
Prospetto	INDICATORI ENTI
Tipo Report	Semplice
Data ultimo aggiornamento	31-mag-2018
Data stampa	06-giu-2018
Importi in EURO	

	Valore nel periodo	Valore a tutto il periodo
--	--------------------	---------------------------

Indicatori per composizione

Indicatori Spese

Spese Totali

	SPESE CORRENTI / SPESE TOTALI	
	Spesa Corrente Primaria / Spese Totali	
	SPESE CONTO CAPITALE / SPESE TOTALI	

Spese Correnti

	Spesa per il Personale / Spese Correnti	
	Trasferimenti Correnti / Spese Correnti	
	Consumi Intermedi / Spese Correnti	

Indicatori Entrate

	Autonomia Finanziaria	
	Autonomia Impositiva	
	Dipendenza da Trasferimenti	

Altri Indicatori

	AUTONOMIA TRIBUTARIA	
--	----------------------	--

Indicatori Pro Capite

Indicatori Pro Capite Spese

	Spese Correnti pro capite	
	Spese Correnti Primarie pro capite	
	Spese per il Personale pro capite	
	Consumi Intermedi pro capite	
	Spese in Conto Capitale pro capite	

Indicatori Pro Capite Entrate

	Entrate Correnti pro capite	
	Entrate in Conto Capitale pro capite	
	Entrate Tributarie pro capite	
	Entrate Extratributarie pro capite	
	Entrate per Contributi e Trasferimenti Correnti pro capite	

COMUNE DI TENNA

Provincia di Trento



RENDICONTO DELLA GESTIONE ANNO 2017

ALLEGATI AL RENDICONTO (art. 11 c. 4 D.LGS.118/2011)

Elenco dei residui attivi e passivi provenienti dagli esercizi anteriori a quello di competenza, distintamente per esercizio di provenienza e per capitolo



COMUNE DI TENNA

PROVINCIA DI TRENTO

CONTO DEL BILANCIO - ELENCO RESIDUI ATTIVI E PASSIVI ANNO 2017

E/U	Capitolo	Art.	Anno	Descrizione	Da Riportare
PARTE ENTRATA					
Titolo 1		ENTRATE CORRENTI DI NATURA TRIBUTARIA, CONTRIBUTIVA E PEREQUATIVA			
Tipologia 101		Imposte tasse e proventi assimilati			
Cod. Bil. 1.0101.00		Imposte tasse e proventi assimilati			
E	10	0	2014	IMPOSTA COMUNALE SUGLI IMMOBILI DA ATTIVITA DI LIQUIDAZIONE ACCERT.ANNI PRECED.	1.046,00
Cod. Bil. 1.0101.00		Imposte tasse e proventi assimilati			
E	10	0	2015	IMPOSTA COMUNALE SUGLI IMMOBILI DA ATTIVITA DI LIQUIDAZIONE ACCERT.ANNI PRECED.	1.349,00
Cod. Bil. 1.0101.00		Imposte tasse e proventi assimilati			
E	10	0	2016	IMPOSTA COMUNALE SUGLI IMMOBILI DA ATTIVITA DI VERIFICA ANNI PRECEDENTI	9.519,28
Totale 1.0101.00					11.914,28
Totale Titolo 1					11.914,28
Titolo 2		TRASFERIMENTI CORRENTI			
Tipologia 101		Trasferimenti correnti da Amministrazioni pubbliche			
Cod. Bil. 2.0101.00		Trasferimenti correnti da Amministrazioni pubbliche			
E	280	1	2016	TRASFERIMENTI P.A.T. PER SCUOLE INFANZIA	39.403,16
E	1300	13	2016	RIMBORSI DA ALTRI ENTI QUOTE TFR ANTICIPATO	23.216,92
Totale Cod. Bil. 2.0101.00 Anno 2016					62.620,08
Totale 2.0101.00					62.620,08
Totale Titolo 2					62.620,08
Titolo 3		ENTRATE EXTRATRIBUTARIE			
Tipologia 100		Vendita di beni e servizi e proventi derivanti dalla gestione dei beni			
Cod. Bil. 3.0100.00		Vendita di beni e servizi e proventi derivanti dalla gestione dei beni			
E	665	0	2013	RETTE FREQUENZA MERCOLEDI' LIBERO	84,00
Cod. Bil. 3.0100.00		Vendita di beni e servizi e proventi derivanti dalla gestione dei beni			
E	665	0	2014	RETTE FREQUENZA MERCOLEDI' LIBERO	120,00
Cod. Bil. 3.0100.00		Vendita di beni e servizi e proventi derivanti dalla gestione dei beni			
E	605	2	2016	DIRITTI DI NOTIFICA	5,88
Totale 3.0100.00					209,88

E/U	Capitolo	Art.	Anno	Descrizione	Da Riportare
Tipologia 200				Proventi derivanti dall'attività di controllo e repressione delle irregolarità e degli illeciti	
Cod. Bil. 3.0200.00				Proventi derivanti dall'attività di controllo e repressione delle irregolarità e degli illeciti	
E	650	0	2016	SANZIONI AMMINISTRATIVE PER VIOLAZIONI A REGOLAMENTI, ORDINANZE E ALTRE NORME	10.818,97
Totale 3.0200.00					10.818,97
Totale Titolo 3					11.028,85
Titolo 4				ENTRATE IN CONTO CAPITALE	
Tipologia 200				Contributi agli investimenti	
Cod. Bil. 4.0200.00				Contributi agli investimenti	
E	1935	10	2010	TRASFERIMENTO PAT PER SOPRAELEVAZIONE SCUOLA ELEMENTARE	63.320,50
Cod. Bil. 4.0200.00				Contributi agli investimenti	
E	1920	500	2013	CONTRIBUTO PAT PER SISTEMAZIONE FORTE E ZONE LIMITROFE	28.000,00
Cod. Bil. 4.0200.00				Contributi agli investimenti	
E	1900	4	2016	TRASFERIMENTI PAT SUL FONDO PER GLI INVESTIMENTI COMUNALI BUDGET 2016-2018	34.754,57
E	1920	501	2016	CONTRIBUTO PAT PER PROGETTO RIQUALIFICAZIONE PARCO FORTE TENNA	2.701,61
E	1935	10	2016	TRASFERIMENTO PAT PER SOPRAELEVAZIONE SCUOLA ELEMENTARE	46.401,51
E	2530	0	2016	TRASFERIMENTO BIM PER SPESE DI INVESTIMENTO	956,59
Totale Cod. Bil. 4.0200.00 Anno 2016					84.814,28
					261.697,99
Totale 4.0200.00					176.134,78
Totale Titolo 4					176.134,78
Totale PARTE ENTRATA					261.697,99

E/U	Capitolo	Art.	Anno	Descrizione	Da Riportare
PARTE USCITA					
Missione 1		Servizi istituzionali e generali e di gestione			
Programma 1		Organi istituzionali			
Titolo 1		SPESE CORRENTI			
Cod. Bil. 01.01.1		Organi istituzionali			
U	1103	209	2016	UTENZA PER TELEFONIA MOBILE AMMINISTRATORI	117,85
Totale 01.01.1					117,85
Totale 01.01.0					117,85
Programma 2		Segreteria generale			
Titolo 2		SPESE IN CONTO CAPITALE			
Cod. Bil. 01.02.2		Segreteria generale			
U	21201	1	2015	MANUTENZIONE STRAORDINARIA MUNICIPIO E RELATIVI IMPIANTI	256,69
Totale 01.02.2					256,69
Totale 01.02.0					256,69
Programma 5		Gestione dei beni demaniali e patrimoniali			
Titolo 1		SPESE CORRENTI			
Cod. Bil. 01.05.1		Gestione dei beni demaniali e patrimoniali			
U	1503	500	2014	SPESE PER PRESTAZIONI DI SERVIZI VARI IMMOBILI COMUNALI	30,30
Cod. Bil. 01.05.1		Gestione dei beni demaniali e patrimoniali			
U	1505	0	2016	QUOTA CONSORZIO DI VIGILANZA BOSCHIVA	150,28
Totale 01.05.1					180,58
Titolo 2		SPESE IN CONTO CAPITALE			
Cod. Bil. 01.05.2		Gestione dei beni demaniali e patrimoniali			
U	21501	0	2015	MANUTENZIONE STRAORDINARIA IMMOBILI VARI E RELATIVI IMPIANTI	415,22
Totale 01.05.2					415,22
Totale 01.05.0					595,80
Programma 11		Altri servizi generali			
Titolo 1		SPESE CORRENTI			
Cod. Bil. 01.11.1		Altri servizi generali			
U	1203	500	2014	SPESE PER PRESTAZIONE DI SERVIZI VARI (PULIZIE, GESTIONE CALORE, ASCENSORE, ...)	65,64
U	1803	200	2014	UTENZE PER EDIFICI DEL CULTO	47,97
Totale Cod. Bil. 01.11.1 Anno 2014					113,61
Totale 01.11.1					113,61

E/U	Capitolo	Art.	Anno	Descrizione	Da Riportare
Totale 01.11.0					113,61
Totale Missione 1					1.083,95
Missione 3 Ordine pubblico e sicurezza					
Programma 1 Polizia locale e amministrativa					
Titolo 1 SPESE CORRENTI					
Cod. Bil. 03.01.1 Polizia locale e amministrativa					
U	3105	0	2016	SPESE PER SERVIZIO POLIZIA MUNICIPALE SOVRACOMUNALE	10.413,82
Totale 03.01.1					10.413,82
Totale 03.01.0					10.413,82
Totale Missione 3					10.413,82
Missione 4 Istruzione e diritto allo studio					
Programma 1 Istruzione prescolastica					
Titolo 1 SPESE CORRENTI					
Cod. Bil. 04.01.1 Istruzione prescolastica					
U	4103	500	2014	SPESE PER PRESTAZIONI DI SERVIZI VARI SCUOLA INFANZIA	55,51
Cod. Bil. 04.01.1 Istruzione prescolastica					
U	4102	300	2016	MATERIALE PER MANUTENZIONE ORDINARIA SCUOLE INFANZIA	3,00
Totale 04.01.1					58,51
Titolo 2 SPESE IN CONTO CAPITALE					
Cod. Bil. 04.01.2 Istruzione prescolastica					
U	24101	0	2015	MANUTENZIONE STRAORDINARIA EDIFICIO E ATTREZZATURE SCUOLE INFANZIA	164,46
Totale 04.01.2					164,46
Totale 04.01.0					222,97
Programma 2 Altri ordini di istruzione non universitaria					
Titolo 1 SPESE CORRENTI					
Cod. Bil. 04.02.1 Altri ordini di istruzione non universitaria					
U	4202	300	2016	MATERIALE PER MANUTENZIONE ORDINARIA SCUOLA ELEMENTARE	16,50
Totale 04.02.1					16,50
Titolo 2 SPESE IN CONTO CAPITALE					
Cod. Bil. 04.02.2 Altri ordini di istruzione non universitaria					
U	24201	0	2015	MANUTENZIONE STRAORDINARIA EDIFICIO E ATTREZZATURE SCUOLA ELEMENTARE	201,40
Totale 04.02.2					201,40
Totale 04.02.0					217,90

E/U	Capitolo	Art.	Anno	Descrizione	Da Riportare
Totale Missione 4					440,87
Missione 8 Assetto del territorio ed edilizia abitativa					
Programma 1 Urbanistica e assetto del territorio					
Titolo 2 SPESE IN CONTO CAPITALE					
Cod. Bil. 08.01.2 Urbanistica e assetto del territorio					
U	29101	90	2014	INTERVENTI DI SOMMA URGENZA	151,46
Cod. Bil. 08.01.2 Urbanistica e assetto del territorio					
U	29107	690	2016	TRASFERIMENTO AI COMUNI PER INTERVENTO 19 CUSTODIA E VIGILANZA	688,16
Totale 08.01.2					839,62
Totale 08.01.0					839,62
Totale Missione 8					839,62
Missione 10 Trasporti e diritto alla mobilità					
Programma 2 Trasporto pubblico locale					
Titolo 1 SPESE CORRENTI					
Cod. Bil. 10.02.1 Trasporto pubblico locale					
U	8303	900	2016	SERVIZIO TRASPORTO PUBBLICO ISCHIA-TENNA	2.771,00
Totale 10.02.1					2.771,00
Totale 10.02.0					2.771,00
Programma 5 Viabilità e infrastrutture stradali					
Titolo 1 SPESE CORRENTI					
Cod. Bil. 10.05.1 Viabilità e infrastrutture stradali					
U	8102	300	2016	MATERIALE PER MANUTENZIONE ORDINARIA CANTIERE	4,20
Totale 10.05.1					4,20
Titolo 2 SPESE IN CONTO CAPITALE					
Cod. Bil. 10.05.2 Viabilità e infrastrutture stradali					
U	28101	103	2012	SISTEMAZIONE MURI VIA CAMPOLONGO	916,34
Totale 10.05.2					916,34
Totale 10.05.0					920,54
Totale Missione 10					3.691,54
Missione 15 Politiche per il lavoro e la formazione professionale					
Programma 3 Sostegno all'occupazione					
Titolo 2 SPESE IN CONTO CAPITALE					
Cod. Bil. 15.03.2 Sostegno all'occupazione					

E/U	Capitolo	Art.	Anno	Descrizione	Da Riportare
U	29106	690	2016	AZIONE 19 ANNO CORRENTE	30,00
Totale 15.03.2					30,00
Totale 15.03.0					30,00
Totale Missione 15					30,00
Missione 99 Servizi per conto terzi					
Programma 1 Servizi per conto terzi - Partite di giro					
Titolo 7 SPESE PER CONTO TERZI E PARTITE DI GIRO					
Cod. Bil. 99.01.7 Servizi per conto terzi - Partite di giro					
U	56004	0	2002	RESTITUZIONE DEPOSITI CAUZIONALI	516,47
Cod. Bil. 99.01.7 Servizi per conto terzi - Partite di giro					
U	56004	0	2006	RESTITUZIONE DEPOSITI CAUZIONALI	516,46
Cod. Bil. 99.01.7 Servizi per conto terzi - Partite di giro					
U	56004	0	2009	RESTITUZIONE DEPOSITI CAUZIONALI	1.710,00
Cod. Bil. 99.01.7 Servizi per conto terzi - Partite di giro					
U	56004	0	2013	RESTITUZIONE DEPOSITI CAUZIONALI	1.000,00
Cod. Bil. 99.01.7 Servizi per conto terzi - Partite di giro					
U	56004	0	2015	RESTITUZIONE DEPOSITI CAUZIONALI	1.000,00
Cod. Bil. 99.01.7 Servizi per conto terzi - Partite di giro					
U	56004	0	2016	RESTITUZIONE DI DEPOSITI CAUZIONALI COSTITUITI DA TERZI PRESSO IL COMUNE	1.000,00
Totale 99.01.7					5.742,93
Totale 99.01.0					5.742,93
Totale Missione 99					5.742,93
Totale PARTE USCITA					22.242,73

COMUNE DI TENNA

Provincia di Trento



RENDICONTO DELLA GESTIONE ANNO 2017

ALLEGATI AL RENDICONTO (art. 11 c. 4 D.LGS.118/2011)

Elenco dei crediti inesigibili, stralciati dal conto del bilancio, sino al compimento dei termini di prescrizione



ELENCO DEI CREDITI INESIGIBILI, STRALCIATI DAL CONTO DEL BILANCIO 2017, SINO AL COMPIMENTO DEI TERMINI DI PRESCRIZIONE.

Negativo

COMUNE DI TENNA


Provincia di Trento



RENDICONTO DELLA GESTIONE ANNO 2017

ALLEGATI AL RENDICONTO (art. 227 TUEL)

Tabella parametri di riscontro della situazione di deficitarietà strutturale



**CERTIFICAZIONE DEI PARAMETRI OBIETTIVI PER COMUNI AI FINI
DELL'ACCERTAMENTO DELLA CONDIZIONE DI ENTE STRUTTURALMENTE
DEFICITARIO PER IL TRIENNIO 2015 - 2017**

CODICE ENTE

2040831790

COMUNE DI TENNA

PROVINCIA TN

Approvazione rendiconto dell' esercizio 2017 delibera n° del n° del



NO

- | | | | | | | | | | | | | | | | | | | | | | |
|---|--|----|-------------------------------------|----|-------------------------------------|----|-------------------------------------|----|-------------------------------------|----|-------------------------------------|----|-------------------------------------|----|-------------------------------------|----|-------------------------------------|----|-------------------------------------|----|-------------------------------------|
| <p>1) Valore negativo del risultato contabile di gestione superiore in termini di valore assoluto al 5 per cento rispetto alle entrate correnti (a tali fini al risultato contabile si aggiunge l'avanzo di amministrazione utilizzato per le spese di investimento);</p> <p>2) Volume dei residui attivi di nuova formazione provenienti dalla gestione di competenza e relativi ai titoli I e III, con l'esclusione delle risorse a titolo di fondo sperimentale di riequilibrio di cui all'articolo 2 del decreto legislativo n. 23 del 2011 o di fondo di solidarietà di cui all'articolo 1, comma 380 della legge 24 dicembre 2013 n. 228, superiori al 42 per cento rispetto ai valori di accertamento delle entrate dei medesimi titoli I e III esclusi gli accertamenti delle predette risorse a titolo di fondo sperimentale di riequilibrio o di fondo di solidarietà;</p> <p>3) Ammontare dei residui attivi provenienti dalla gestione dei residui attivi e di cui al titolo I e al titolo III superiore al 65 per cento, ad esclusione eventuali residui da risorse a titolo di fondo sperimentale di riequilibrio di cui all'articolo 2 del decreto legislativo n. 23 o di fondo di solidarietà di cui all'articolo 1 comma 380 della legge 24 dicembre 2013 n. 228, rapportata agli accertamenti della gestione di competenza delle entrate dei medesimi titoli I e III ad esclusione degli accertamenti delle predette risorse a titolo di fondo sperimentale di riequilibrio o di fondo di solidarietà;</p> <p>4) Volume dei residui passivi complessivi provenienti dal titolo I superiore al 40 per cento degli impegni della medesima spesa corrente;</p> <p>5) Esistenza di procedimenti di esecuzione forzata superiore allo 0,5 per cento delle spese correnti anche se non hanno prodotto vincoli a seguito delle disposizioni di cui all'articolo 159 del tuoei;</p> <p>6) Volume complessivo delle spese di personale a vario titolo rapportato al volume complessivo delle entrate correnti desumibili dai titoli I, II e III superiore al 40 per cento per i comuni inferiori a 5.000 abitanti, superiore al 39 per cento per i comuni da 5.000 a 29.999 abitanti e superiore al 38 per cento per i comuni oltre i 29.999 abitanti, tale valore è calcolato al netto dei contributi regionali nonché di altri enti pubblici finalizzati a finanziare spese di personale per cui il valore di tali contributi va detratto sia al numeratore che al denominatore del parametro;</p> <p>7) Consistenza dei debiti di finanziamento non assistiti da contribuzioni superiore al 150 per cento rispetto alle entrate correnti per gli enti che presentano un risultato contabile di gestione positivo e superiore al 120 per cento per gli enti che presentano un risultato contabile di gestione negativo, fermo restando il rispetto del limite di indebitamento di cui all'articolo 204 del tuoei con le modifiche di cui di cui all'art. 8, comma 1 della legge 12 novembre 2011, n. 183, a decorrere dall'1 gennaio 2012;</p> <p>8) Consistenza dei debiti fuori bilancio riconosciuti nel corso dell'esercizio superiore all'1 per cento rispetto ai valori di accertamento delle entrate correnti, fermo restando che l'indice si considera negativo ove tale soglia venga superata in tutti gli ultimi tre esercizi finanziari;</p> <p>9) Eventuale esistenza al 31 dicembre di anticipazioni di tesoreria non rimborsate superiori al 5 per cento rispetto alle entrate correnti;</p> <p>10) Ripiano squilibri in sede di provvedimento di salvaguardia di cui all'art. 193 del tuoei con misure di alienazione di beni patrimoniali e/o avanzo di amministrazione superiore al 5% dei valori della spesa corrente, fermo restando quanto previsto dall'articolo 1, commi 443 e 444 della legge 24 dicembre 2012 n. 228 a decorrere dall'1 gennaio 2013; ove sussistano i presupposti di legge per finanziare il riequilibrio in più esercizi finanziari, viene considerato al numeratore del parametro l'intero importo finanziato con misure di alienazione di beni patrimoniali, oltre che di avanzo di amministrazione, anche se destinato a finanziare lo squilibrio nei successivi esercizi finanziari.</p> | <table border="0"><tr><td style="border: 1px solid black; padding: 2px;">SI</td><td style="border: 1px solid black; padding: 2px;"><input checked="" type="checkbox"/></td></tr><tr><td style="border: 1px solid black; padding: 2px;">SI</td><td style="border: 1px solid black; padding: 2px;"><input checked="" type="checkbox"/></td></tr><tr><td style="border: 1px solid black; padding: 2px;">SI</td><td style="border: 1px solid black; padding: 2px;"><input checked="" type="checkbox"/></td></tr><tr><td style="border: 1px solid black; padding: 2px;">SI</td><td style="border: 1px solid black; padding: 2px;"><input checked="" type="checkbox"/></td></tr><tr><td style="border: 1px solid black; padding: 2px;">SI</td><td style="border: 1px solid black; padding: 2px;"><input checked="" type="checkbox"/></td></tr><tr><td style="border: 1px solid black; padding: 2px;">SI</td><td style="border: 1px solid black; padding: 2px;"><input checked="" type="checkbox"/></td></tr><tr><td style="border: 1px solid black; padding: 2px;">SI</td><td style="border: 1px solid black; padding: 2px;"><input checked="" type="checkbox"/></td></tr><tr><td style="border: 1px solid black; padding: 2px;">SI</td><td style="border: 1px solid black; padding: 2px;"><input checked="" type="checkbox"/></td></tr><tr><td style="border: 1px solid black; padding: 2px;">SI</td><td style="border: 1px solid black; padding: 2px;"><input checked="" type="checkbox"/></td></tr><tr><td style="border: 1px solid black; padding: 2px;">SI</td><td style="border: 1px solid black; padding: 2px;"><input checked="" type="checkbox"/></td></tr></table> | SI | <input checked="" type="checkbox"/> | SI | <input checked="" type="checkbox"/> | SI | <input checked="" type="checkbox"/> | SI | <input checked="" type="checkbox"/> | SI | <input checked="" type="checkbox"/> | SI | <input checked="" type="checkbox"/> | SI | <input checked="" type="checkbox"/> | SI | <input checked="" type="checkbox"/> | SI | <input checked="" type="checkbox"/> | SI | <input checked="" type="checkbox"/> |
| SI | <input checked="" type="checkbox"/> | | | | | | | | | | | | | | | | | | | | |
| SI | <input checked="" type="checkbox"/> | | | | | | | | | | | | | | | | | | | | |
| SI | <input checked="" type="checkbox"/> | | | | | | | | | | | | | | | | | | | | |
| SI | <input checked="" type="checkbox"/> | | | | | | | | | | | | | | | | | | | | |
| SI | <input checked="" type="checkbox"/> | | | | | | | | | | | | | | | | | | | | |
| SI | <input checked="" type="checkbox"/> | | | | | | | | | | | | | | | | | | | | |
| SI | <input checked="" type="checkbox"/> | | | | | | | | | | | | | | | | | | | | |
| SI | <input checked="" type="checkbox"/> | | | | | | | | | | | | | | | | | | | | |
| SI | <input checked="" type="checkbox"/> | | | | | | | | | | | | | | | | | | | | |
| SI | <input checked="" type="checkbox"/> | | | | | | | | | | | | | | | | | | | | |

Si attesta che i parametri su indicati sono stati determinati in base alle risultanze amministrativo-contabili dell'ente

TENNA, li 31/12/2017

IL SEGRETARIO

Dott.ssa Francesca Pagano

IL RESPONSABILE DEL SERVIZIO

Dott.ssa Chiara Peghini

IL LEGALE RAPPRESENTANTE DELL'ENTE

Geom. Antonio Valentini

COMUNE DI TENNA

Provincia di Trento



RENDICONTO DELLA GESTIONE ANNO 2017

ALLEGATI AL RENDICONTO (art. 227 TUEL)
Piano degli indicatori e dei risultati di bilancio

PIANO DEGLI INDICATORI DI BILANCIO

Indicatori sintetici
Rendiconto esercizio 2017

TIPOLOGIA INDICATORE		DEFINIZIONE	VALORE INDICATORE 2017 (percentuale)
1 Rigidità strutturale di bilancio			
1.1	Incidenza spese rigide (ripiano disavanzo, personale e debito) su entrate correnti	[ripiano disavanzo a carico dell'esercizio + Impegni (Macroaggregati 1.1 "Redditi di lavoro dipendente" + pdc 1.02.01.01.000 "IRAP" - FPV entrata concernente il Macroaggregato 1.1 + FPV personale in uscita 1.1 + 1.7 "Interessi passivi" + Titolo 4 Rimborso prestiti)] / (Accertamenti primi tre titoli Entrate)	42,67%
2 Entrate correnti			
2.1	Incidenza degli accertamenti di parte corrente sulle previsioni iniziali di parte corrente	Totale accertamenti primi tre titoli di entrata / Stanziamenti iniziali di competenza dei primi tre titoli delle Entrate	91,29%
2.2	Incidenza degli accertamenti di parte corrente sulle previsioni definitive di parte corrente	Totale accertamenti primi tre titoli di entrata / Stanziamenti definitivi di competenza dei primi tre titoli delle Entrate	92,75%
2.3	Incidenza degli accertamenti delle entrate proprie sulle previsioni iniziali di parte corrente	Totale accertamenti (pdc E.1.01.00.00.000 "Tributi" - "Compartecipazioni di tributi" E.1.01.04.00.000 + E.3.00.00.00.000 "Entrate extratributarie") / Stanziamenti iniziali di competenza dei primi tre titoli delle Entrate	59,40%
2.4	Incidenza degli accertamenti delle entrate proprie sulle previsioni definitive di parte corrente	Totale accertamenti (pdc E.1.01.00.00.000 "Tributi" - "Compartecipazioni di tributi" E.1.01.04.00.000 + E.3.00.00.00.000 "Entrate extratributarie") / Stanziamenti definitivi di competenza dei primi tre titoli delle Entrate	60,35%
2.5	Incidenza degli incassi correnti sulle previsioni iniziali di parte corrente	Totale incassi c/competenza e c/residui dei primi tre titoli di entrata / Stanziamenti iniziali di cassa dei primi tre titoli delle Entrate	61,35%
2.6	Incidenza degli incassi correnti sulle previsioni definitive di parte corrente	Totale incassi c/competenza e c/residui primi tre titoli di entrata / Stanziamenti definitivi di cassa dei primi tre titoli delle Entrate	62,33%
2.7	Incidenza degli incassi delle entrate proprie sulle previsioni iniziali di parte corrente	Totale incassi c/competenza e c/residui (pdc E.1.01.00.00.000 "Tributi" - "Compartecipazioni di tributi" E.1.01.04.00.000 + E.3.00.00.00.000 "Entrate extratributarie") / Stanziamenti iniziali di cassa dei primi tre titoli delle Entrate	42,68%
2.8	Incidenza degli incassi delle entrate proprie sulle previsioni definitive di parte corrente	Totale incassi c/competenza e c/residui (pdc E.1.01.00.00.000 "Tributi" - "Compartecipazioni di tributi" E.1.01.04.00.000 + E.3.00.00.00.000 "Entrate extratributarie") / Stanziamenti definitivi di cassa dei primi tre titoli delle Entrate	43,36%
3 Anticipazioni dell'Istituto tesoriere			
3.1	Utilizzo medio Anticipazioni di tesoreria	Sommatoria degli utilizzi giornalieri delle anticipazioni nell'esercizio / (365 x max previsto dalla norma)	0,02%
3.2	Anticipazione chiuse solo contabilmente	Anticipazione di tesoreria all'inizio dell'esercizio successivo / max previsto dalla norma	99,64%
4 Spese di personale			
4.1	Incidenza della spesa di personale sulla spesa corrente	Impegni (Macroaggregato 1.1 "Redditi di lavoro dipendente" + pdc 1.02.01.01.000 "IRAP" + FPV personale in uscita 1.1 - FPV personale in entrata concernente il Macroaggregato 1.1) / (Impegni Spesa corrente - FCDE corrente + FPV concernente il Macroaggregato 1.1 - FPV di entrata concernente il Macroaggregato 1.1)	46,32%

4.2	Incidenza del salario accessorio ed incentivante rispetto al totale della spesa di personale Indica il peso delle componenti afferenti la contrattazione decentrata dell'ente rispetto al totale dei redditi da lavoro	Impegni (pdc 1.01.01.004 + 1.01.01.008 "indennità e altri compensi al personale a tempo indeterminato e determinato" + pdc 1.01.01.003 + 1.01.01.007 "straordinario al personale a tempo indeterminato e determinato" + FPV in uscita concernente il Macroaggregato 1.1 – FPV di entrata concernente il Macroaggregato 1.1) / Impegni (Macroaggregato 1.1 "Redditi di lavoro dipendente" + pdc U.1.02.01.01.000 "IRAP" + FPV in uscita concernente il Macroaggregato 1.1 – FPV in entrata concernente il Macroaggregato 1.1)	5,08%
4.3	Incidenza spesa personale flessibile rispetto al totale della spesa di personale Indica come gli enti soddisfano le proprie esigenze di risorse umane, mixando le varie alternative contrattuali più rigide (personale dipendente) o meno rigide (forme di lavoro flessibile)	Impegni (pdc U.1.03.02.010.000 "Consulenze" + pdc U.1.03.02.12.000 "lavoro flessibile/LSU/Lavoro interinale" + pdc U.1.03.02.11.000 "Prestazioni professionali e specialistiche") / Impegni (Macroaggregato 1.1 "Redditi di lavoro dipendente" + pdc U.1.02.01.01.000 "IRAP" + FPV in uscita concernente il Macroaggregato 1.1 – FPV in entrata concernente il Macroaggregato 1.1)	2,44%
4.4	Spesa di personale procapite (Indicatore di equilibrio dimensionale in valore assoluto)	Impegni (Macroaggregato 1.1 "Redditi di lavoro dipendente" + pdc 1.02.01.01.000 "IRAP" + FPV personale in uscita 1.1 – FPV personale in entrata concernente il Macroaggregato 1.1) / popolazione residente al 1° gennaio (al 1° gennaio dell'esercizio di riferimento o, se non disponibile, al 1° gennaio dell'ultimo anno disponibile)	343,85
5 Esternalizzazione dei servizi			
5.1	Indicatore di esternalizzazione dei servizi	(pdc U.1.03.02.15.000 "Contratti di servizio pubblico" + pdc U.1.04.03.01.000 "Trasferimenti correnti a imprese controllate" + pdc U.1.04.03.02.000 "Trasferimenti correnti a altre imprese partecipate") / totale spese Titolo I	13,25%
6 Interessi passivi			
6.1	Incidenza degli interessi passivi sulle entrate correnti	Impegni Macroaggregato 1.7 "Interessi passivi" / Accertamenti primi tre titoli delle Entrate ("Entrate correnti")	0,02%
6.2	Incidenza degli interessi passivi sulle anticipazioni sul totale della spesa per interessi passivi	Impegni voce del pdc U.1.07.06.04.000 "Interessi passivi su anticipazioni di tesoreria" / Impegni Macroaggregato 1.7 "Interessi passivi"	100,00%
6.3	Incidenza interessi di mora sul totale della spesa per interessi passivi	Impegni voce del pdc U.1.07.06.02.000 "Interessi di mora" / Impegni Macroaggregato 1.7 "Interessi passivi"	0,00%
7 Investimenti			
7.1	Incidenza investimenti sul totale della spesa corrente e in conto capitale	Impegni (Macroaggregato 2.2 "Investimenti fissi lordi e acquisto di terreni" + Macroaggregato 2.3 "Contributi agli investimenti") / totale Impegni Tit. I + II	38,72%
7.2	Investimenti diretti procapite (in valore assoluto)	Impegni per Macroaggregato 2.2 "Investimenti fissi lordi e acquisto di terreni" / popolazione residente al 1° gennaio (al 1° gennaio dell'esercizio di riferimento o, se non disponibile, al 1° gennaio dell'ultimo anno disponibile)	448,69
7.3	Contributi agli investimenti procapite (in valore assoluto)	Impegni per Macroaggregato 2.3 "Contributi agli investimenti" / popolazione residente (al 1° gennaio dell'esercizio di riferimento o, se non disponibile, al 1° gennaio dell'ultimo anno disponibile)	30,62
7.4	Investimenti complessivi procapite (in valore assoluto)	Impegni per Macroaggregati 2.2 "Investimenti fissi lordi e acquisto di terreni" e 2.3 "Contributi agli investimenti" / popolazione residente (al 1° gennaio dell'esercizio di riferimento o, se non disponibile, al 1° gennaio dell'ultimo anno disponibile)	479,31
7.5	Quota investimenti complessivi finanziati dal risparmio corrente	Margine corrente di competenza/Impegni + relativi FPV (Macroaggregato 2.2 "Investimenti fissi lordi e acquisto di terreni" + Macroaggregato 2.3 "Contributi agli investimenti"))(9)	0,00%
7.6	Quota investimenti complessivi finanziati dal saldo positivo delle partite finanziarie	Saldo positivo delle partite finanziarie /Impegni + relativi FPV (Macroaggregato 2.2 "Investimenti fissi lordi e acquisto di terreni" + Macroaggregato 2.3 "Contributi agli investimenti"))(9)	0,00%

7,7	Quota investimenti complessivi finanziati da debito	Accertamenti (Titolo 6"Accensione prestiti" - Categoria 6.02.02 "Anticipazioni" - Categoria 6.03.03 "Accensione prestiti a seguito di escussione di garanzie" - Accensioni di prestiti da rinegoziazioni) / [Impegni + relativi FPV (Macroaggregato 2.2 "Investimenti fissi lordi e acquisto di terreni" + Macroaggregato 2.3 "Contributi agli investimenti")]	0,00%
8 Analisi dei residui			
8,1	Incidenza nuovi residui passivi di parte corrente su stock residui passivi correnti	Totale residui passivi titolo 1 di competenza dell'esercizio / Totale residui passivi titolo 1 al 31 dicembre	89,35%
8,2	Incidenza nuovi residui passivi in c/capitale su stock residui passivi in conto capitale al 31 dicembre	Totale residui passivi titolo 2 di competenza dell'esercizio / Totale residui titolo 2 al 31 dicembre	95,28%
8,3	Incidenza nuovi residui passivi per incremento attività finanziarie su stock residui passivi per incremento attività finanziarie al 31 dicembre	Totale residui passivi titolo 3 di competenza dell'esercizio / Totale residui passivi titolo 3 al 31 dicembre	0,00%
8,4	Incidenza nuovi residui attivi di parte corrente su stock residui attivi di parte corrente	Totale residui attivi titoli 1,2,3 di competenza dell'esercizio / Totale residui attivi titoli 1, 2 e 3 al 31 dicembre	77,78%
8,5	Incidenza nuovi residui attivi in c/capitale su stock residui attivi in c/capitale	Totale residui attivi titolo 4 di competenza dell'esercizio / Totale residui attivi titolo 4 al 31 dicembre	68,94%
8,6	Incidenza nuovi residui attivi per riduzione di attività finanziarie su stock residui attivi per riduzione di attività finanziarie	Totale residui attivi titolo 5 di competenza dell'esercizio / Totale residui attivi titolo 5 al 31 dicembre	0,00%
9 Smaltimento debiti non finanziari			
9,1	Smaltimento debiti commerciali nati nell'esercizio	Pagamenti di competenza (Macroaggregati 1.3 "Acquisto di beni e servizi" + 2.2 "Investimenti fissi lordi e acquisto di terreni") / Impegni di competenza (Macroaggregati 1.3 "Acquisto di beni e servizi" + 2.2 "Investimenti fissi lordi e acquisto di terreni")	86,69%
9,2	Smaltimento debiti commerciali nati negli esercizi precedenti	Pagamenti c/residui (Macroaggregati 1.3 "Acquisto di beni e servizi" + 2.2 "Investimenti fissi lordi e acquisto di terreni") / stock residui al 1° gennaio (Macroaggregati 1.3 "Acquisto di beni e servizi" + 2.2 "Investimenti fissi lordi e acquisto di terreni")	97,60%
9,3	Smaltimento debiti verso altre amministrazioni pubbliche nati nell'esercizio	Pagamenti di competenza [Trasferimenti correnti a Amministrazioni Pubbliche (U.1.04.01.00.000) + Trasferimenti di tributi (U.1.05.00.00.000) + Fondi perequativi (U.1.06.00.00.000) + Contributi agli investimenti a Amministrazioni pubbliche (U.2.03.01.00.000) + Altri trasferimenti in conto capitale (U.2.04.01.00.000 + U.2.04.11.00.000 + U.2.04.16.00.000 + U.2.04.21.00.000)] / Impegni di competenza [Trasferimenti correnti a Amministrazioni Pubbliche (U.1.04.01.00.000) + Trasferimenti di tributi (U.1.05.00.00.000) + Fondi perequativi (U.1.06.00.00.000) + Contributi agli investimenti a Amministrazioni pubbliche (U.2.03.01.00.000) + Altri trasferimenti in conto capitale (U.2.04.01.00.000 + U.2.04.11.00.000 + U.2.04.16.00.000 + U.2.04.21.00.000)]	23,32%

9,4	Smaltimento debiti verso altre amministrazioni pubbliche nati negli esercizi precedenti	Pagamenti in c/residui [Trasferimenti correnti a Amministrazioni Pubbliche (U.1.04.01.00.000) + Trasferimenti di tributi (U.1.05.00.00.000) + Fondi perequativi (U.1.06.00.00.000) + Contributi agli investimenti a Amministrazioni pubbliche (U.2.03.01.00.000) + Altri trasferimenti in conto capitale (U.2.04.01.00.000 + U.2.04.11.00.000 + U.2.04.16.00.000 + U.2.04.21.00.000)] / stock residui al 1° gennaio [Trasferimenti correnti a Amministrazioni Pubbliche (U.1.04.01.00.000) + Trasferimenti di tributi (U.1.05.00.00.000) + Fondi perequativi (U.1.06.00.00.000) + Contributi agli investimenti a Amministrazioni pubbliche (U.2.03.01.00.000) + Altri trasferimenti in conto capitale (U.2.04.01.00.000 + U.2.04.11.00.000 + U.2.04.16.00.000 + U.2.04.21.00.000)]	58,23%
9,5	Indicatore annuale di tempestività dei pagamenti (di cui al comma 1, dell'articolo 9, DPCM del 22 settembre 2014)	Giorni effettivi intercorrenti tra la data di scadenza della fattura o richiesta equivalente di pagamento e la data di pagamento ai fornitori moltiplicata per l'importo dovuto, rapportata alla somma degli importi pagati nel periodo di riferimento	10,00
10	Debiti finanziari		
10,1	Incidenza estinzioni anticipate debiti finanziari	Impegni per estinzioni anticipate / Debito da finanziamento al 31 dicembre anno precedente (2)	0,00%
10,2	Incidenza estinzioni ordinarie debiti finanziari	(Totale impegni Titolo 4 della spesa – Impegni estinzioni anticipate) / Debito da finanziamento al 31 dicembre anno precedente (2)	0,00%
10,3	Sostenibilità debiti finanziari	[Impegni (Totale 1,7 "Interessi passivi" – "Interessi di mora" (U.1.07.06.02.000) – "Interessi per anticipazioni prestiti" (U.1.07.06.04.000) + Titolo 4 della spesa – estinzioni anticipate) – (Accertamenti Entrate categoria E.4.02.06.00.000 "Contributi agli investimenti direttamente destinati al rimborso di prestiti da amministrazioni pubbliche") + Trasferimenti in conto capitale per assunzione di debiti dell'amministrazione da parte di amministrazioni pubbliche (E.4.03.01.00.000) + Trasferimenti in conto capitale da parte di amministrazioni pubbliche per cancellazione di debiti dell'amministrazione (E.4.03.04.00.000)] / Accertamenti titoli 1, 2 e 3	0,00%
10,4	Indebitamento procapite (in valore assoluto)	Debito di finanziamento al 31/12 (2) / popolazione residente (al 1° gennaio dell'esercizio di riferimento o, se non disponibile, al 1° gennaio dell'ultimo anno disponibile)	0,00
11	Composizione dell'avanzo di amministrazione (4)		
11,1	Incidenza quota libera di parte corrente nell'avanzo	Quota libera di parte corrente dell'avanzo/Avanzo di amministrazione (5)	100,00%
11,2	Incidenza quota libera in c/capitale nell'avanzo	Quota libera in conto capitale dell'avanzo/Avanzo di amministrazione (6)	0,00%
11,3	Incidenza quota accantonata nell'avanzo	Quota accantonata dell'avanzo/Avanzo di amministrazione (7)	0,00%
11,4	Incidenza quota vincolata nell'avanzo	Quota vincolata dell'avanzo/Avanzo di amministrazione (8)	0,00%
12	Disavanzo di amministrazione		
12,1	Quota disavanzo ripianato nell'esercizio	Disavanzo di amministrazione esercizio precedente – Disavanzo di amministrazione esercizio in corso / Totale Disavanzo esercizio precedente (3)	0,00%
12,2	Incremento del disavanzo rispetto all'esercizio precedente	Disavanzo di amministrazione esercizio in corso – Disavanzo di amministrazione esercizio precedente / Totale Disavanzo esercizio precedente (3)	0,00%
12,3	Sostenibilità patrimoniale del disavanzo	Totale disavanzo di amministrazione (3) / Patrimonio netto (1)	0,00%
12,4	Sostenibilità disavanzo effettivamente a carico dell'esercizio	Disavanzo iscritto in spesa del conto del bilancio / Accertamenti dei titoli 1, 2 e 3 delle entrate	0,00%
13	Debiti fuori bilancio		
13,1	Debiti riconosciuti e finanziati	Importo Debiti fuori bilancio riconosciuti e finanziati / Totale impegni titolo I e titolo II	0,00%

13.2	Debiti in corso di riconoscimento	Importo debiti fuori bilancio in corso di riconoscimento/Totale accertamento entrate dei titoli 1, 2 e 3	0,00%
13.3	Debiti riconosciuti e in corso di finanziamento	importo Debiti fuori bilancio riconosciuti e in corso di finanziamento/Totale accertamento entrate dei titoli 1, 2 e 3	0,00%

14 Fondo pluriennale vincolato

14.1	Utilizzo del FPV	(Fondo pluriennale vincolato corrente e capitale iscritto in entrata del bilancio - Quota del fondo pluriennale vincolato corrente e capitale non utilizzata nel corso dell'esercizio e rinviata agli esercizi successivi) / Fondo pluriennale vincolato corrente e capitale iscritto in entrata nel bilancio (Per il FPV riferirsi ai valori riportati nell'allegato del rendiconto concernente il FPV, totale delle colonne a) e c)	100,00%
------	------------------	---	---------

15	Partite di giro e conto terzi		
15.1	Incidenza partite di giro e conto terzi in entrata	Totale accertamenti Entrate per conto terzi e partite di giro / Totale accertamenti primi tre titoli delle entrate (al netto delle operazioni riguardanti la gestione della cassa vincolata)	27,74%
15.2	Incidenza partite di giro e conto terzi in uscita	Totale impegni Uscite per conto terzi e partite di giro / Totale impegni del titolo I della spesa (al netto delle operazioni riguardanti la gestione della cassa vincolata)	29,77%

PIANO DEGLI INDICATORI DI BILANCIO

Indicatori analitici concernenti la composizione delle entrate e l'effettiva capacità di riscossione

Rendiconto esercizio 2017

Titolo Tipologia	Denominazione	Composizione delle entrate (valori percentuali)			Percentuale di riscossione				
		Previsioni iniziali competenza/ totale previsioni iniziali competenza	Previsioni definitive competenza/ totale previsioni definitive competenza	Accertamenti/ Totale Accertamenti	% di riscossione prevista nel bilancio di previsione iniziale: Previsioni iniziali cassa/ (previsioni iniziali competenza + residui)	% di riscossione prevista nelle previsioni definitive: Previsioni definitive cassa/ (previsioni definitive competenza + residui)	% di riscossione complessiva: (Riscossioni c/comp+ Riscossioni c/residui)/ (Accertamenti + residui definitivi iniziali)	% di riscossione dei crediti esigibili nell'esercizio: Riscossioni c/comp/ Accertamenti di competenza	% di riscossione dei crediti esigibili negli esercizi precedenti: Riscossioni c/residui/ residui definitivi iniziali
TITOLO 1:	Entrate correnti di natura tributaria, contributiva e perequativa								
10101	Tipologia 101: Imposte, tasse e proventi assimilati	18,00%	14,43%	17,71%	99,74%	100,00%	93,37%	96,23%	54,94%
10104	Tipologia 104: Compartecipazioni di tributi	0,00%	0,00%	0,00%	0,00%	0,00%	0,00%	0,00%	0,00%
10301	Tipologia 301: Fondi perequativi da Amministrazioni Centrali	0,00%	0,00%	0,00%	0,00%	0,00%	0,00%	0,00%	0,00%
10302	Tipologia 302: Fondi perequativi dalla Regione o Provincia autonoma	0,00%	0,00%	0,00%	0,00%	0,00%	0,00%	0,00%	0,00%
10000	Totale TITOLO 1: Entrate correnti di natura tributaria, contributiva e perequativa	18,00%	14,43%	17,71%	99,74%	100,00%	93,37%	96,23%	54,94%
TITOLO 2:	Trasferimenti correnti								
20101	Tipologia 101: Trasferimenti correnti da Amministrazioni pubbliche	15,68%	12,25%	13,97%	99,26%	100,00%	42,39%	13,34%	74,95%
20102	Tipologia 102: Trasferimenti correnti da Famiglie	0,00%	0,00%	0,00%	0,00%	0,00%	0,00%	0,00%	0,00%
20103	Tipologia 103: Trasferimenti correnti da Imprese	0,00%	0,00%	0,00%	0,00%	0,00%	0,00%	0,00%	0,00%
20104	Tipologia 104: Trasferimenti correnti da Istituzioni Sociali Private	0,00%	0,00%	0,00%	0,00%	0,00%	0,00%	0,00%	0,00%
20105	Tipologia 105: Trasferimenti correnti dall'Unione europea e dal Resto del Mondo	0,00%	0,00%	0,00%	0,00%	0,00%	0,00%	0,00%	0,00%
20000	Totale TITOLO 2: Trasferimenti correnti	15,68%	12,25%	13,97%	99,26%	100,00%	42,39%	13,34%	74,95%

PIANO DEGLI INDICATORI DI BILANCIO

Indicatori analitici concernenti la composizione delle entrate e l'effettiva capacità di riscossione

Rendiconto esercizio 2017

Titolo Tipologia	Denominazione	Composizione delle entrate (valori percentuali)			Percentuale di riscossione				
		Previsioni iniziali competenza/ totale previsioni iniziali competenza	Previsioni definitive competenza/ totale previsioni definitive competenza	Accertamenti/ Totale Accertamenti	% di riscossione prevista nel bilancio di previsione iniziale: Previsioni iniziali cassa/ (previsioni iniziali competenza + residui)	% di riscossione prevista nelle previsioni definitive: Previsioni definitive cassa/ (previsioni definitive competenza + residui)	% di riscossione complessiva: (Riscossioni c/comp+ Riscossioni c/residui)/ (Accertamenti + residui definitivi iniziali)	% di riscossione dei crediti esigibili nell'esercizio: Riscossioni c/comp/ Accertamenti di competenza	% di riscossione dei crediti esigibili negli esercizi precedenti: Riscossioni c/residui/ residui definitivi iniziali
TITOLO 3:	Entrate extratributarie								
30100	Tipologia 100: Vendita di beni e servizi e proventi derivanti dalla gestione dei beni	7,08%	5,27%	5,24%	106,93%	100,00%	87,59%	86,87%	97,31%
30200	Tipologia 200: Proventi derivanti dall'attività di controllo e repressione delle irregolarità e degli illeciti	0,28%	0,22%	0,29%	100,00%	100,00%	0,00%	0,00%	0,00%
30300	Tipologia 300: Interessi attivi	0,00%	0,00%	0,00%	100,00%	100,00%	54,49%	0,00%	100,00%
30400	Tipologia 400: Altre entrate da redditi di capitale	0,57%	0,25%	0,58%	100,00%	100,00%	100,00%	100,00%	0,00%
30500	Tipologia 500: Rimborsi e altre entrate correnti	1,98%	1,76%	2,19%	100,00%	98,08%	66,46%	46,39%	100,00%
30000	Totale titolo 3 : Entrate extratributarie	9,91%	7,51%	8,30%	104,29%	99,42%	74,39%	74,10%	75,45%
TITOLO 4 :	Entrate in conto capitale								
40100	Tipologia 100: Tributi in conto capitale	0,00%	0,00%	0,00%	0,00%	0,00%	0,00%	0,00%	0,00%
40200	Tipologia 200: Contributi agli investimenti	26,40%	26,08%	18,60%	120,09%	100,02%	47,90%	0,00%	74,15%
40300	Tipologia 300: Altri trasferimenti in conto capitale	0,00%	0,00%	0,02%	0,00%	0,00%	100,00%	100,00%	0,00%
40400	Tipologia 400: Entrate da alienazione di beni materiali e immateriali	0,88%	0,70%	0,88%	100,00%	100,00%	0,00%	0,00%	0,00%
40500	Tipologia 500: Altre entrate in conto capitale	0,84%	3,81%	7,68%	100,00%	100,00%	100,00%	100,00%	0,00%

Indicatori analitici concernenti la composizione delle entrate e l'effettiva capacità di riscossione

[illegible]

PIANO DEGLI INDICATORI DI BILANCIO

Indicatori analitici concernenti la composizione delle entrate e l'effettiva capacità di riscossione

Rendiconto esercizio 2017

Titolo Tipologia	Denominazione	Composizione delle entrate (valori percentuali)			Percentuale di riscossione				
		Previsioni iniziali competenza/ totale previsioni iniziali competenza	Previsioni definitive competenza/ totale previsioni definitive competenza	Accertamenti/ Totale Accertamenti	% di riscossione prevista nel bilancio di previsione iniziale: Previsioni iniziali cassa/ (previsioni iniziali competenza + residui)	% di riscossione prevista nelle previsioni definitive: Previsioni definitive cassa/ (previsioni definitive competenza + residui)	% di riscossione complessiva: (Riscossioni c/comp+ Riscossioni c/residui)/ (Accertamenti + residui definitivi iniziali)	% di riscossione dei crediti esigibili nell'esercizio: Riscossioni c/comp/ Accertamenti di competenza	% di riscossione dei crediti esigibili negli esercizi precedenti: Riscossioni c/residui/ residui definitivi iniziali
TITOLO 7:	Anticipazioni da istituto tesoriere/cassiere								
70100	Tipologia 100: Anticipazioni da istituto tesoriere/cassiere	9,92%	19,77%	21,75%	100,00%	100,00%	100,00%	100,00%	0,00%
70000	Totale TITOLO 7: Anticipazioni da istituto tesoriere/cassiere	9,92%	19,77%	21,75%	100,00%	100,00%	100,00%	100,00%	0,00%
TITOLO 9:	Entrate per conto terzi e partite di giro								
90100	Tipologia 100: Entrate per partite di giro	15,91%	13,47%	10,56%	100,00%	100,00%	99,53%	99,53%	100,00%
90200	Tipologia 200: Entrate per conto terzi	2,48%	1,98%	0,53%	100,00%	100,00%	99,61%	99,61%	0,00%
90000	Totale TITOLO 9: Entrate per conto terzi e partite di giro	18,38%	15,45%	11,09%	100,00%	100,00%	99,53%	99,53%	100,00%
TOTALE ENTRATE		100,00%	100,00%	100,00%	108,25%	99,97%	68,35%	65,55%	73,94%

Piano degli indicatori di bilancio

Indicatori analitici concernenti la composizione delle spese per missioni e programmi

Rendiconto esercizio 2017

MISSIONI E PROGRAMMI			COMPOSIZIONE DELLE SPESE PER MISSIONI E PROGRAMMI (dati percentuali)						
			Previsioni iniziali		Previsioni definitive		Dati di rendiconto		
			Incidenza Missioni/Programmi: Previsioni stanziamento/ totale previsioni missioni	di cui Incidenza FPV: Previsioni stanziamento FPV/ Previsione FPV totale	Incidenza Missioni/Programmi: Previsioni stanziamento/ totale previsioni missioni	di cui Incidenza FPV: Previsioni stanziamento FPV/ Previsione FPV totale	Incidenza Missione programma: (Impegni + FPV)/(Totale impegni + Totale FPV)	di cui incidenza FPV: FPV / Totale FPV	di cui incidenza economie di spesa: Economie di competenza/ Totale Economie di competenza
Missione 01 Servizi istituzionali, generali e di gestione	01	Organi istituzionali	2,34%	0,00%	1,56%	0,00%	1,97%	0,00%	0,00%
	02	Segreteria generale	6,61%	41,24%	5,45%	2,80%	6,25%	1,32%	0,00%
	03	Gestione economica, finanziaria, programmazione, provveditorato	2,08%	0,00%	0,45%	0,00%	0,42%	0,00%	0,00%
	04	Gestione delle entrate tributarie e servizi fiscali	2,74%	21,04%	1,89%	1,15%	2,30%	0,96%	0,00%
	05	Gestione dei beni demaniali e patrimoniali	17,45%	0,00%	13,90%	0,00%	10,22%	0,00%	0,00%
	06	Ufficio tecnico	2,08%	2,99%	1,43%	0,16%	1,80%	0,14%	0,00%
	07	Elezioni e consultazioni popolari - Anagrafe e stato civile	2,38%	4,98%	1,60%	0,27%	1,55%	0,23%	0,00%
	08	Statistica e sistemi informativi	0,00%	0,00%	0,00%	0,00%	0,00%	0,00%	0,00%
	09	Assistenza tecnico-amministrativa agli enti locali	0,00%	0,00%	0,00%	0,00%	0,00%	0,00%	0,00%
	10	Risorse umane	0,77%	24,34%	0,91%	2,53%	0,83%	1,78%	0,00%
	11	Altri servizi generali	2,70%	0,00%	1,71%	1,05%	2,00%	1,08%	0,00%
	TOTALE Missione 01 Servizi istituzionali, generali e di gestione		39,15%	94,60%	28,90%	7,97%	27,34%	5,51%	0,00%
Missione 02 Giustizia	01	Uffici giudiziari	0,00%	0,00%	0,00%	0,00%	0,00%	0,00%	0,00%
	02	Casa circondariale e altri servizi	0,00%	0,00%	0,00%	0,00%	0,00%	0,00%	0,00%
	TOTALE Missione 02 Giustizia		0,00%	0,00%	0,00%	0,00%	0,00%	0,00%	0,00%
Missione 03 Ordine pubblico e sicurezza	01	Polizia locale e amministrativa	2,50%	0,00%	0,48%	0,00%	0,61%	0,00%	0,00%
	02	Sistema integrato di sicurezza urbana	0,00%	0,00%	0,00%	0,00%	0,00%	0,00%	0,00%
	TOTALE MISSIONE 03 Ordine pubblico e sicurezza		2,50%	0,00%	0,48%	0,00%	0,61%	0,00%	0,00%
Missione 04 Istruzione e diritto allo studio	01	Istruzione prescolastica	4,02%	0,00%	3,16%	0,00%	3,56%	0,00%	0,00%
	02	Altri ordini di istruzione non universitaria	2,04%	0,00%	1,94%	0,00%	2,21%	0,00%	0,00%
	04	Istruzione universitaria	0,00%	0,00%	0,00%	0,00%	0,00%	0,00%	0,00%
	05	Istruzione tecnica superiore	0,00%	0,00%	0,00%	0,00%	0,00%	0,00%	0,00%
	06	Servizi ausiliari all'istruzione	0,00%	0,00%	0,00%	0,00%	0,00%	0,00%	0,00%
	07	Diritto allo studio	0,00%	0,00%	0,00%	0,00%	0,00%	0,00%	0,00%

Piano degli indicatori di bilancio

Indicatori analitici concernenti la composizione delle spese per missioni e programmi

Rendiconto esercizio 2017

MISSIONI E PROGRAMMI			COMPOSIZIONE DELLE SPESE PER MISSIONI E PROGRAMMI (dati percentuali)						
			Previsioni iniziali		Previsioni definitive		Dati di rendiconto		
			Incidenza Missioni/Programmi: Previsioni stanziamento/ totale previsioni missioni	di cui Incidenza FPV: Previsioni stanziamento FPV/ Previsione FPV totale	Incidenza Missioni/Programmi: Previsioni stanziamento/ totale previsioni missioni	di cui Incidenza FPV: Previsioni stanziamento FPV/ Previsione FPV totale	Incidenza Missione programma: (Impegni + FPV)/(Totale impegni + Totale FPV)	di cui incidenza FPV: FPV / Totale FPV	di cui incidenza economie di spesa: Economie di competenza/ Totale Economie di competenza
	TOTALE MISSIONE 04 Istruzione e diritto allo studio		6,06%	0,00%	5,10%	0,00%	5,76%	0,00%	0,00%
Missione 05 Tutela e valorizzazione dei beni e delle attività culturali	01	Valorizzazione dei beni di interesse storico	0,83%	0,00%	0,56%	0,00%	0,70%	0,00%	0,00%
	02	Attività culturali e interventi diversi nel settore culturale	0,07%	0,00%	0,13%	0,00%	0,17%	0,00%	0,00%
	Totale Missione 05 Tutela e valorizzazione dei beni e attività culturali		0,91%	0,00%	0,69%	0,00%	0,87%	0,00%	0,00%
Missione 06 Politiche giovanili sport e tempo libero	01	Sport e tempo libero	2,08%	0,00%	3,62%	0,45%	2,74%	0,46%	0,00%
	02	Giovani	0,00%	0,00%	0,00%	0,00%	0,00%	0,00%	0,00%
	Totale Missione 06 Politiche giovanili sport e tempo libero		2,08%	0,00%	3,62%	0,45%	2,74%	0,46%	0,00%
Missione 07 Turismo	01	Sviluppo e la valorizzazione del turismo	0,92%	0,00%	0,71%	0,28%	0,88%	0,28%	0,00%
	Totale Missione 07 Turismo		0,92%	0,00%	0,71%	0,28%	0,88%	0,28%	0,00%
Totale Missione 08 Assetto del territorio ed edilizia abitativa	01	Urbanistica e assetto del territorio	1,36%	0,00%	1,97%	0,00%	1,24%	0,00%	0,00%
	02	Edilizia residenziale pubblica e locale e piani di edilizia economico-popolare	0,00%	0,00%	0,00%	0,00%	0,00%	0,00%	0,00%
	Totale Missione 08 Assetto del territorio ed edilizia abitativa		1,36%	0,00%	1,97%	0,00%	1,24%	0,00%	0,00%
Missione 09 Sviluppo sostenibile e tutela del territorio e dell'ambiente	01	Difesa del suolo	0,00%	0,00%	0,00%	0,00%	0,00%	0,00%	0,00%
	02	Tutela, valorizzazione e recupero ambientale	2,35%	0,00%	1,67%	0,00%	1,67%	0,00%	0,00%
	03	Rifiuti	0,00%	0,00%	0,00%	0,00%	0,00%	0,00%	0,00%
	04	Servizio idrico integrato	3,97%	0,00%	2,64%	0,00%	2,55%	0,00%	0,00%
	05	Aree protette, parchi naturali, protezione naturalistica e forestazione	0,00%	0,00%	0,00%	0,00%	0,00%	0,00%	0,00%
	06	Tutela e valorizzazione delle risorse idriche	0,00%	0,00%	0,00%	0,00%	0,00%	0,00%	0,00%

Piano degli indicatori di bilancio

Indicatori analitici concernenti la composizione delle spese per missioni e programmi

Rendiconto esercizio 2017

MISSIONI E PROGRAMMI			COMPOSIZIONE DELLE SPESE PER MISSIONI E PROGRAMMI (dati percentuali)						
			Previsioni iniziali		Previsioni definitive		Dati di rendiconto		
			Incidenza Missioni/Programmi: Previsioni stanziamento/ totale previsioni missioni	di cui Incidenza FPV: Previsioni stanziamento FPV/ Previsione FPV totale	Incidenza Missioni/Programmi: Previsioni stanziamento/ totale previsioni missioni	di cui Incidenza FPV: Previsioni stanziamento FPV/ Previsione FPV totale	Incidenza Missione programma: (Impegni + FPV)/(Totale impegni + Totale FPV)	di cui incidenza FPV: FPV / Totale FPV	di cui incidenza economie di spesa: Economie di competenza/ Totale Economie di competenza
	07	Sviluppo sostenibile territorio montano piccoli Comuni	0,00%	0,00%	0,00%	0,00%	0,00%	0,00%	0,00%
	08	Qualità dell'aria e riduzione dell'inquinamento	0,00%	0,00%	0,00%	0,00%	0,00%	0,00%	0,00%
	Totale Missione 09 Sviluppo sostenibile e tutela del territorio e dell'ambiente		6,32%	0,00%	4,31%	0,00%	4,23%	0,00%	0,00%
Missione 10 Trasporti e diritto alla mobilità	01	Trasporto ferroviario	0,00%	0,00%	0,00%	0,00%	0,00%	0,00%	0,00%
	02	Trasporto pubblico locale	0,14%	0,00%	0,08%	0,00%	0,11%	0,00%	0,00%
	03	Trasporto per vie d'acqua	0,00%	0,00%	0,00%	0,00%	0,00%	0,00%	0,00%
	04	Altre modalità di trasporto	0,00%	0,00%	0,00%	0,00%	0,00%	0,00%	0,00%
	05	Viabilità e infrastrutture stradali	7,17%	5,40%	11,11%	39,91%	13,32%	40,86%	0,00%
	Totale Missione 10 Trasporti e diritto alla mobilità		7,31%	5,40%	11,20%	39,91%	13,43%	40,86%	0,00%
Missione 11 Soccorso civile	01	Sistema di protezione civile	2,36%	0,00%	11,73%	51,40%	13,86%	52,89%	0,00%
	02	Interventi a seguito di calamità naturali	0,00%	0,00%	0,00%	0,00%	0,00%	0,00%	0,00%
	Totale Missione 11 Soccorso civile		2,36%	0,00%	11,73%	51,40%	13,86%	52,89%	0,00%
Missione 12 Diritti sociali, politiche sociali e famiglia	01	Interventi per l'infanzia e i minori e per asili nido	0,00%	0,00%	0,00%	0,00%	0,00%	0,00%	0,00%
	02	Interventi per la disabilità	0,50%	0,00%	0,33%	0,00%	0,00%	0,00%	0,00%
	03	Interventi per gli anziani	0,01%	0,00%	0,01%	0,00%	0,01%	0,00%	0,00%
	04	Interventi per i soggetti a rischio di esclusione sociale	0,00%	0,00%	0,00%	0,00%	0,00%	0,00%	0,00%
	05	Interventi per le famiglie	0,53%	0,00%	0,35%	0,00%	0,02%	0,00%	0,00%
	06	Interventi per il diritto alla casa	0,00%	0,00%	0,00%	0,00%	0,00%	0,00%	0,00%
	07	Programmazione e governo della rete dei servizi sociosanitari e sociali	0,00%	0,00%	0,00%	0,00%	0,00%	0,00%	0,00%
	08	Cooperazione e associazionismo	0,00%	0,00%	0,00%	0,00%	0,00%	0,00%	0,00%

Piano degli indicatori di bilancio

Indicatori analitici concernenti la composizione delle spese per missioni e programmi

Rendiconto esercizio 2017

MISSIONI E PROGRAMMI			COMPOSIZIONE DELLE SPESE PER MISSIONI E PROGRAMMI (dati percentuali)						
			Previsioni iniziali		Previsioni definitive		Dati di rendiconto		
			Incidenza Missioni/Programmi: Previsioni stanziamento/ totale previsioni missioni	di cui Incidenza FPV: Previsioni stanziamento FPV/ Previsione FPV totale	Incidenza Missioni/Programmi: Previsioni stanziamento/ totale previsioni missioni	di cui Incidenza FPV: Previsioni stanziamento FPV/ Previsione FPV totale	Incidenza Missione programma: (Impegni + FPV)/(Totale impegni + Totale FPV)	di cui incidenza FPV: FPV / Totale FPV	di cui incidenza economie di spesa: Economie di competenza/ Totale Economie di competenza
	09	Servizio necroscopico e cimiteriale	0,61%	0,00%	0,41%	0,00%	0,51%	0,00%	0,00%
	Totale Missione 12 Diritti sociali, politiche sociali e famiglia		1,65%	0,00%	1,10%	0,00%	0,54%	0,00%	0,00%
Missione 13 Tutela della salute	01	Servizio sanitario regionale - finanziamento ordinario corrente per la garanzia dei LEA	0,00%	0,00%	0,00%	0,00%	0,00%	0,00%	0,00%
	02	Servizio sanitario regionale - finanziamento aggiuntivo corrente per livelli di assistenza superiori ai LEA	0,00%	0,00%	0,00%	0,00%	0,00%	0,00%	0,00%
	03	Servizio sanitario regionale - finanziamento aggiuntivo corrente per la copertura dello squilibrio di bilancio corrente	0,00%	0,00%	0,00%	0,00%	0,00%	0,00%	0,00%
	04	Servizio sanitario regionale - ripiano di disavanzi sanitari relativi ad esercizi pregressi	0,00%	0,00%	0,00%	0,00%	0,00%	0,00%	0,00%
	05	Servizio sanitario regionale - investimenti sanitari	0,00%	0,00%	0,00%	0,00%	0,00%	0,00%	0,00%
	06	Servizio sanitario regionale - restituzione maggiori gettiti SSN	0,00%	0,00%	0,00%	0,00%	0,00%	0,00%	0,00%
	07	Ulteriori spese in materia sanitaria	0,00%	0,00%	0,00%	0,00%	0,00%	0,00%	0,00%
	Totale Missione 13 Tutela della salute		0,00%	0,00%	0,00%	0,00%	0,00%	0,00%	0,00%
Missione 14 Sviluppo economico e competitività	01	Industria, PMI e Artigianato	0,00%	0,00%	0,00%	0,00%	0,00%	0,00%	0,00%
	02	Commercio - reti distributive - tutela dei consumatori	0,00%	0,00%	0,00%	0,00%	0,00%	0,00%	0,00%
	03	Ricerca e innovazione	0,00%	0,00%	0,00%	0,00%	0,00%	0,00%	0,00%
	04	Reti e altri servizi di pubblica utilità	0,00%	0,00% 4/6	0,00%	0,00%	0,00%	0,00%	0,00%

Piano degli indicatori di bilancio

Indicatori analitici concernenti la composizione delle spese per missioni e programmi

Rendiconto esercizio 2017

MISSIONI E PROGRAMMI			COMPOSIZIONE DELLE SPESE PER MISSIONI E PROGRAMMI (dati percentuali)						
			Previsioni iniziali		Previsioni definitive		Dati di rendiconto		
			Incidenza Missioni/Programmi: Previsioni stanziamento/ totale previsioni missioni	di cui Incidenza FPV: Previsioni stanziamento FPV/ Previsione FPV totale	Incidenza Missioni/Programmi: Previsioni stanziamento/ totale previsioni missioni	di cui Incidenza FPV: Previsioni stanziamento FPV/ Previsione FPV totale	Incidenza Missione programma: (Impegni + FPV)/(Totale impegni + Totale FPV)	di cui incidenza FPV: FPV / Totale FPV	di cui incidenza economie di spesa: Economie di competenza/ Totale Economie di competenza
	Totale Missione 14 Sviluppo economico e competitività		0,00%	0,00%	0,00%	0,00%	0,00%	0,00%	0,00%
Missione 15 Politiche per il lavoro e la formazione professionale	01	Servizi per lo sviluppo del mercato del lavoro	0,00%	0,00%	0,00%	0,00%	0,00%	0,00%	0,00%
	02	Formazione professionale	0,00%	0,00%	0,00%	0,00%	0,00%	0,00%	0,00%
	03	gno all'occupazione	0,59%	0,00%	0,40%	0,00%	0,46%	0,00%	0,00%
	Totale Missione 15 Politiche per il lavoro e la formazione professionale		0,59%	0,00%	0,40%	0,00%	0,46%	0,00%	0,00%
Missione 16 Agricoltura, politiche agroalimentari e pesca	01	Sviluppo del settore agricolo e del sistema agroalimentare	0,00%	0,00%	0,00%	0,00%	0,00%	0,00%	0,00%
	02	Caccia e pesca	0,00%	0,00%	0,00%	0,00%	0,00%	0,00%	0,00%
	Totale Missione 16 Agricoltura, politiche agroalimentari e pesca		0,00%	0,00%	0,00%	0,00%	0,00%	0,00%	0,00%
Missione 17 Energia e diversificazione delle fonti energetiche	01	Fonti energetiche	0,00%	0,00%	0,00%	0,00%	0,00%	0,00%	0,00%
	Totale Missione 17 Energia e diversificazione delle fonti energetiche		0,00%	0,00%	0,00%	0,00%	0,00%	0,00%	0,00%
Missione 18 Relazioni con le altre autonomie territoriali e locali	01	Relazioni finanziarie con le altre autonomie territoriali	0,00%	0,00%	0,00%	0,00%	0,00%	0,00%	0,00%
	Totale Missione 18 Relazioni con le altre autonomie territoriali e locali		0,00%	0,00%	0,00%	0,00%	0,00%	0,00%	0,00%
Missione 19 Relazioni internazionali	01	Relazioni internazionali e Cooperazione allo sviluppo	0,00%	0,00%	0,00%	0,00%	0,00%	0,00%	0,00%
	Totale Missione 19 Relazioni internazionali		0,00%	0,00%	0,00%	0,00%	0,00%	0,00%	0,00%
Missione 20 Fondi e accantonamenti	01	Fondo di riserva	0,40%	0,00%	0,37%	0,00%	0,00%	0,00%	0,00%
	02	Fondo crediti di dubbia esigibilità	0,08%	0,00%	0,05%	0,00%	0,00%	0,00%	0,00%
	03	Altri fondi	0,00%	0,00% ^{5/6}	0,00%	0,00%	0,00%	0,00%	0,00%

Piano degli indicatori di bilancio

Indicatori analitici concernenti la composizione delle spese per missioni e programmi

Rendiconto esercizio 2017

MISSIONI E PROGRAMMI			COMPOSIZIONE DELLE SPESE PER MISSIONI E PROGRAMMI (dati percentuali)						
			Previsioni iniziali		Previsioni definitive		Dati di rendiconto		
			Incidenza Missioni/Programmi: Previsioni stanziamento/ totale previsioni missioni	di cui Incidenza FPV: Previsioni stanziamento FPV/ Previsione FPV totale	Incidenza Missioni/Programmi: Previsioni stanziamento/ totale previsioni missioni	di cui Incidenza FPV: Previsioni stanziamento FPV/ Previsione FPV totale	Incidenza Missione programma: (Impegni + FPV)/(Totale impegni + Totale FPV)	di cui incidenza FPV: FPV / Totale FPV	di cui incidenza economie di spesa: Economie di competenza/ Totale Economie di competenza
	Totale Missione 20 Fondi e accantonamenti		0,47%	0,00%	0,42%	0,00%	0,00%	0,00%	0,00%
Missione 50 Debito pubblico	01	Quota interessi ammortamento mutui e prestiti obbligazionari	0,00%	0,00%	0,00%	0,00%	0,00%	0,00%	0,00%
	02	Quota capitale ammortamento mutui e prestiti obbligazionari	0,00%	0,00%	0,00%	0,00%	0,00%	0,00%	0,00%
	Totale Missione 50 Debito pubblico		0,00%	0,00%	0,00%	0,00%	0,00%	0,00%	0,00%
Missione 60 Anticipazioni finanziarie	01	Restituzione anticipazioni di tesoreria	9,92%	0,00%	16,50%	0,00%	18,57%	0,00%	0,00%
	Totale Missione 60 Anticipazioni finanziarie		9,92%	0,00%	16,50%	0,00%	18,57%	0,00%	0,00%
Missione 99 Servizi per conto terzi	01	Servizi per conto terzi - Partite di giro	18,38%	0,00%	12,90%	0,00%	9,47%	0,00%	0,00%
	02	Anticipazioni per il finanziamento del sistema sanitario nazionale	0,00%	0,00%	0,00%	0,00%	0,00%	0,00%	0,00%
	Totale Missione 99 Servizi per conto terzi		18,38%	0,00%	12,90%	0,00%	9,47%	0,00%	0,00%

Piano degli indicatori di bilancio

Indicatori analitici concernenti la capacità di pagare le spese per missioni e programmi

Rendiconto esercizio 2017

MISSIONI E PROGRAMMI			CAPACITA' DI PAGARE SPESE NEL CORSO DELL'ESERCIZIO 2017 (dati percentuali)				
			Capacità di pagamento nel bilancio di previsione iniziale: Previsioni iniziali cassa/ (residui + previsioni iniziali competenza- FPV)	Capacità di pagamento nelle previsioni definitive: Previsioni definitive cassa/ (residui + previsioni definitive competenza- FPV)	Capacità di pagamento a consuntivo: (Pagam. c/comp+ Pagam. c/residui)/ (Impegni + residui definitivi iniziali)	Capacità di pagamento delle spese nell'esercizio: Pagam. c/comp/ Impegni	Capacità di pagamento delle spese esigibili negli esercizi precedenti: Pagam. c/residui / residui definitivi iniziali
Missione 01 Servizi istituzionali, generali e di gestione	01	Organi istituzionali	99,63%	100,00%	95,45%	95,42%	95,92%
	02	Segreteria generale	113,08%	100,00%	92,79%	92,75%	94,05%
	03	Gestione economica, finanziaria, programmazione, provveditorato	112,82%	100,00%	93,12%	92,95%	100,00%
	04	Gestione delle entrate tributarie e servizi fiscali	100,00%	100,00%	96,72%	96,44%	100,00%
	05	Gestione dei beni demaniali e patrimoniali	119,29%	100,00%	91,97%	92,12%	79,10%
	06	Ufficio tecnico	101,88%	100,00%	50,61%	50,61%	0,00%
	07	Elezioni e consultazioni popolari - Anagrafe e stato civile	102,72%	100,00%	95,74%	95,66%	100,00%
	08	Statistica e sistemi informativi	0,00%	0,00%	0,00%	0,00%	0,00%
	09	Assistenza tecnico-amministrativa agli enti locali	0,00%	0,00%	0,00%	0,00%	0,00%
	10	Risorse umane	203,79%	148,44%	87,39%	85,97%	100,00%
	11	Altri servizi generali	108,55%	109,86%	85,86%	84,92%	96,85%
TOTALE Missione 01 Servizi istituzionali, generali e di gestione			113,78%	101,53%	89,83%	89,68%	94,59%
Missione 02 Giustizia	01	Uffici giudiziari	0,00%	0,00%	0,00%	0,00%	0,00%
	02	Casa circondariale e altri servizi	0,00%	0,00%	0,00%	0,00%	0,00%
	TOTALE Missione 02 Giustizia		0,00%	0,00%	0,00%	0,00%	0,00%
Missione 03 Ordine pubblico e sicurezza	01	Polizia locale e amministrativa	100,00%	100,00%	0,00%	0,00%	0,00%
	02	Sistema integrato di sicurezza urbana	0,00%	0,00%	0,00%	0,00%	0,00%
	TOTALE MISSIONE 03 Ordine pubblico e sicurezza		100,00%	100,00%	0,00%	0,00%	0,00%
Missione 04 Istruzione e diritto allo studio	01	Istruzione prescolastica	100,13%	100,00%	97,29%	97,46%	92,56%
	02	Altri ordini di istruzione non universitaria	122,09%	100,00%	86,20%	84,48%	97,30%
	04	Istruzione universitaria	0,00%	0,00%	0,00%	0,00%	0,00%
	05	Istruzione tecnica superiore	0,00%	0,00%	0,00%	0,00%	0,00%
	06	Servizi ausiliari all'istruzione	0,00%	0,00%	0,00%	0,00%	0,00%

Piano degli indicatori di bilancio

Indicatori analitici concernenti la capacità di pagare le spese per missioni e programmi

Rendiconto esercizio 2017

MISSIONI E PROGRAMMI			CAPACITA' DI PAGARE SPESE NEL CORSO DELL'ESERCIZIO 2017 (dati percentuali)				
			Capacità di pagamento nel bilancio di previsione iniziale: Previsioni iniziali cassa/ (residui + previsioni iniziali competenza- FPV)	Capacità di pagamento nelle previsioni definitive: Previsioni definitive cassa/ (residui + previsioni definitive competenza- FPV)	Capacità di pagamento a consuntivo: (Pagam. c/comp+ Pagam. c/residui)/ (Impegni + residui definitivi iniziali)	Capacità di pagamento delle spese nell'esercizio: Pagam. c/comp/ Impegni	Capacità di pagamento delle spese esigibili negli esercizi precedenti: Pagam. c/residui / residui definitivi iniziali
	07	Diritto allo studio	0,00%	0,00%	0,00%	0,00%	0,00%
	TOTALE MISSIONE 04 Istruzione e diritto allo studio		108,24%	100,00%	92,75%	92,48%	96,02%
Missione 05 Tutela e valorizzazione dei beni e delle attività culturali	01	Valorizzazione dei beni di interesse storico	100,00%	100,00%	61,05%	46,39%	100,00%
	02	Attività culturali e interventi diversi nel settore culturale	100,00%	100,00%	100,00%	100,00%	0,00%
	Totale Missione 05 Tutela e valorizzazione dei beni e attività culturali		100,00%	100,00%	66,88%	56,84%	100,00%
Missione 06 Politiche giovanili sport e tempo libero	01	Sport e tempo libero	259,68%	101,96%	96,27%	96,24%	100,00%
	02	Giovani	0,00%	0,00%	0,00%	0,00%	0,00%
	Totale Missione 06 Politiche giovanili sport e tempo libero		259,68%	101,96%	96,27%	96,24%	100,00%
Missione 07 Turismo	01	Sviluppo e la valorizzazione del turismo	107,15%	106,16%	97,25%	97,11%	100,00%
	Totale Missione 07 Turismo		107,15%	106,16%	97,25%	97,11%	100,00%
Totale Missione 08 Assetto del territorio ed edilizia abitativa	01	Urbanistica e assetto del territorio	208,73%	100,00%	97,19%	100,00%	0,00%
	02	Edilizia residenziale pubblica e locale e piani di edilizia economico-popolare	0,00%	0,00%	0,00%	0,00%	0,00%
	Totale Missione 08 Assetto del territorio ed edilizia abitativa		208,73%	100,00%	97,19%	100,00%	0,00%
	01	Difesa del suolo	0,00%	0,00%	0,00%	0,00%	0,00%
	02	Tutela, valorizzazione e recupero ambientale	123,48%	100,00%	43,95%	22,07%	100,00%
	03	Rifiuti	0,00%	0,00%	0,00%	0,00%	0,00%
	04	Servizio idrico integrato	100,00%	100,00%	87,50%	87,48%	100,00%
	05	Aree protette, parchi naturali, protezione naturalistica e forestazione	0,00%	0,00%	0,00%	0,00%	0,00%

Piano degli indicatori di bilancio
Indicatori analitici concernenti la capacità di pagare le spese per missioni e programmi
Rendiconto esercizio 2017

MISSIONI E PROGRAMMI			CAPACITA' DI PAGARE SPESE NEL CORSO DELL'ESERCIZIO 2017 (dati percentuali)				
			Capacità di pagamento nel bilancio di previsione iniziale: Previsioni iniziali cassa/ (residui +previsioni iniziali competenza- FPV)	Capacità di pagamento nelle previsioni definitive: Previsioni definitive cassa/ (residui +previsioni definitive competenza- FPV)	Capacità di pagamento a consuntivo: (Pagam. c/comp+ Pagam. c/residui) / (Impegni + residui definitivi iniziali)	Capacità di pagamento delle spese nell'esercizio: Pagam. c/comp/ Impegni	Capacità di pagamento delle spese esigibili negli esercizi precedenti: Pagam. c/residui / residui definitivi iniziali
Missione 09 Sviluppo sostenibile e tutela del territorio e dell'ambiente	06	Tutela e valorizzazione delle risorse idriche	0,00%	0,00%	0,00%	0,00%	0,00%
	07	Sviluppo sostenibile territorio montano piccoli Comuni	0,00%	0,00%	0,00%	0,00%	0,00%
	08	Qualità dell'aria e riduzione dell'inquinamento	0,00%	0,00%	0,00%	0,00%	0,00%
	Totale Missione 09 Sviluppo sostenibile e tutela del territorio e dell'ambiente		110,32%	100,00%	66,75%	61,57%	100,00%
Missione 10 Trasporti e diritto alla mobilità	01	Trasporto ferroviario	0,00%	0,00%	0,00%	0,00%	0,00%
	02	Trasporto pubblico locale	100,00%	100,00%	47,83%	100,00%	0,00%
	03	Trasporto per vie d'acqua	0,00%	0,00%	0,00%	0,00%	0,00%
	04	Altre modalità di trasporto	0,00%	0,00%	0,00%	0,00%	0,00%
	05	Viabilità e infrastrutture stradali	105,23%	222,73%	79,28%	79,32%	78,36%
	Totale Missione 10 Trasporti e diritto alla mobilità		105,04%	218,59%	78,05%	79,73%	47,46%
Missione 11 Soccorso civile	01	Sistema di protezione civile	225,38%	171,31%	100,00%	100,00%	100,00%
	02	Interventi a seguito di calamità naturali	0,00%	0,00%	0,00%	0,00%	0,00%
	Totale Missione 11 Soccorso civile		225,38%	171,31%	100,00%	100,00%	100,00%
Missione 12 Diritti sociali, politiche sociali	01	Interventi per l'infanzia e i minori e per asili nido	326,31%	100,00%	100,00%	100,00%	100,00%
	02	Interventi per la disabilità	100,00%	100,00%	0,00%	0,00%	0,00%
	03	Interventi per gli anziani	100,00%	100,00%	100,00%	100,00%	0,00%
	04	Interventi per i soggetti a rischio di esclusione sociale	0,00%	0,00%	0,00%	0,00%	0,00%
	05	Interventi per le famiglie	100,00%	100,00%	54,35%	0,00%	100,00%
	06	Interventi per il diritto alla casa	0,00%	0,00%	0,00%	0,00%	0,00%

Piano degli indicatori di bilancio

Indicatori analitici concernenti la capacità di pagare le spese per missioni e programmi

Rendiconto esercizio 2017

MISSIONI E PROGRAMMI			CAPACITA' DI PAGARE SPESE NEL CORSO DELL'ESERCIZIO 2017 (dati percentuali)				
			Capacità di pagamento nel bilancio di previsione iniziale: Previsioni iniziali cassa/ (residui + previsioni iniziali competenza- FPV)	Capacità di pagamento nelle previsioni definitive: Previsioni definitive cassa/ (residui + previsioni definitive competenza- FPV)	Capacità di pagamento a consuntivo: (Pagam. c/comp+ Pagam. c/residui)/ (Impegni + residui definitivi iniziali)	Capacità di pagamento delle spese nell'esercizio: Pagam. c/comp/ Impegni	Capacità di pagamento delle spese esigibili negli esercizi precedenti: Pagam. c/residui / residui definitivi iniziali
e famiglia	07	Programmazione e governo della rete dei servizi sociosanitari e sociali	0,00%	0,00%	0,00%	0,00%	0,00%
	08	Cooperazione e associazionismo	119,05%	100,00%	100,00%	0,00%	100,00%
	09	Servizio necroscopico e cimiteriale	100,00%	100,00%	66,29%	49,79%	100,00%
	Totale Missione 12 Diritti sociali, politiche sociali e famiglia		106,25%	100,00%	72,14%	49,40%	100,00%
Missione 13 Tutela della salute	01	Servizio sanitario regionale - finanziamento ordinario corrente per la garanzia dei LEA	0,00%	0,00%	0,00%	0,00%	0,00%
	02	Servizio sanitario regionale - finanziamento aggiuntivo corrente per livelli di assistenza superiori ai LEA	0,00%	0,00%	0,00%	0,00%	0,00%
	03	Servizio sanitario regionale - finanziamento aggiuntivo corrente per la copertura dello squilibrio di bilancio corrente	0,00%	0,00%	0,00%	0,00%	0,00%
	04	Servizio sanitario regionale - ripiano di disavanzi sanitari relativi ad esercizi pregressi	0,00%	0,00%	0,00%	0,00%	0,00%
	05	Servizio sanitario regionale - investimenti sanitari	0,00%	0,00%	0,00%	0,00%	0,00%
	06	Servizio sanitario regionale - restituzione maggiori gettiti SSN	0,00%	0,00%	0,00%	0,00%	0,00%
	07	Ulteriori spese in materia sanitaria	0,00%	0,00%	0,00%	0,00%	0,00%
	Totale Missione 13 Tutela della salute		0,00%	0,00%	0,00%	0,00%	0,00%

Piano degli indicatori di bilancio
Indicatori analitici concernenti la capacità di pagare le spese per missioni e programmi
Rendiconto esercizio 2017

MISSIONI E PROGRAMMI			CAPACITA' DI PAGARE SPESE NEL CORSO DELL'ESERCIZIO 2017 (dati percentuali)				
			Capacità di pagamento nel bilancio di previsione iniziale: Previsioni iniziali cassa/ (residui + previsioni iniziali competenza- FPV)	Capacità di pagamento nelle previsioni definitive: Previsioni definitive cassa/ (residui + previsioni definitive competenza- FPV)	Capacità di pagamento a consuntivo: (Pagam. c/comp+ Pagam. c/residui)/ (Impegni + residui definitivi iniziali)	Capacità di pagamento delle spese nell'esercizio: Pagam. c/comp/ Impegni	Capacità di pagamento delle spese esigibili negli esercizi precedenti: Pagam. c/residui / residui definitivi iniziali
Missione 14 Sviluppo economico e competitività	01	Industria, PMI e Artigianato	0,00%	0,00%	0,00%	0,00%	0,00%
	02	Commercio - reti distributive - tutela dei consumatori	0,00%	0,00%	0,00%	0,00%	0,00%
	03	Ricerca e innovazione	0,00%	0,00%	0,00%	0,00%	0,00%
	04	Reti e altri servizi di pubblica utilità	0,00%	0,00%	0,00%	0,00%	0,00%
	Totale Missione 14 Sviluppo economico e competitività		0,00%	0,00%	0,00%	0,00%	0,00%
Missione 15 Politiche per il lavoro e la formazione professionale	01	Servizi per lo sviluppo del mercato del lavoro	0,00%	0,00%	0,00%	0,00%	0,00%
	02	Formazione professionale	0,00%	0,00%	0,00%	0,00%	0,00%
	03	gno all'occupazione	110,16%	100,00%	96,67%	89,49%	99,87%
	Totale Missione 15 Politiche per il lavoro e la formazione professionale		110,16%	100,00%	96,67%	89,49%	99,87%
Missione 16 Agricoltura, politiche agroalimentari e pesca	01	Sviluppo del settore agricolo e del sistema agroalimentare	937,65%	100,00%	100,00%	0,00%	100,00%
	02	Caccia e pesca	0,00%	0,00%	0,00%	0,00%	0,00%
	Totale Missione 16 Agricoltura, politiche agroalimentari e pesca		937,65%	100,00%	100,00%	0,00%	100,00%
Missione 17 Energia e diversificazione delle fonti energetiche	01	Fonti energetiche	0,00%	0,00%	0,00%	0,00%	0,00%
	Totale Missione 17 Energia e diversificazione delle fonti energetiche		0,00%	0,00%	0,00%	0,00%	0,00%
Missione 18 Relazioni con le altre autonomie	01	Relazioni finanziarie con le altre autonomie territoriali	0,00%	0,00%	0,00%	0,00%	0,00%

Piano degli indicatori di bilancio

Indicatori analitici concernenti la capacità di pagare le spese per missioni e programmi

Rendiconto esercizio 2017

MISSIONI E PROGRAMMI			CAPACITA' DI PAGARE SPESE NEL CORSO DELL'ESERCIZIO 2017 (dati percentuali)				
			Capacità di pagamento nel bilancio di previsione iniziale: Previsioni iniziali cassa/ (residui +previsioni iniziali competenza- FPV)	Capacità di pagamento nelle previsioni definitive: Previsioni definitive cassa/ (residui + previsioni definitive competenza- FPV)	Capacità di pagamento a consuntivo: (Pagam. c/comp+ Pagam. c/residui)/ (Impegni + residui definitivi iniziali)	Capacità di pagamento delle spese nell'esercizio: Pagam. c/comp/ Impegni	Capacità di pagamento delle spese esigibili negli esercizi precedenti: Pagam. c/residui / residui definitivi iniziali
con le altre autonomie territoriali e locali	Totale Missione 18 Relazioni con le altre autonomie territoriali e locali		0,00%	0,00%	0,00%	0,00%	0,00%
Missione 19 Relazioni internazionali	01	Relazioni internazionali e Cooperazione allo sviluppo	0,00%	0,00%	0,00%	0,00%	0,00%
	Totale Missione 19 Relazioni internazionali		0,00%	0,00%	0,00%	0,00%	0,00%
Missione 20 Fondi e accantonamenti	01	Fondo di riserva	37,50%	461,22%	0,00%	0,00%	0,00%
	02	Fondo crediti di dubbia esigibilità	0,00%	0,00%	0,00%	0,00%	0,00%
	03	Altri fondi	0,00%	0,00%	0,00%	0,00%	0,00%
	Totale Missione 20 Fondi e accantonamenti		31,50%	405,95%	0,00%	0,00%	0,00%
Missione 50 Debito pubblico	01	Quota interessi ammortamento mutui e prestiti obbligazionari	0,00%	0,00%	0,00%	0,00%	0,00%
	02	Quota capitale ammortamento mutui e prestiti obbligazionari	0,00%	0,00%	0,00%	0,00%	0,00%
	Totale Missione 50 Debito pubblico		0,00%	0,00%	0,00%	0,00%	0,00%
Missione 60 Anticipazioni finanziarie	01	Restituzione anticipazioni di tesoreria	100,00%	100,00%	100,00%	100,00%	0,00%
	Totale Missione 60 Anticipazioni finanziarie		100,00%	100,00%	100,00%	100,00%	0,00%
Missione 99 Servizi per conto terzi	01	Servizi per conto terzi - Partite di giro	100,00%	100,00%	97,10%	99,53%	49,32%
	02	Anticipazioni per il finanziamento del sistema sanitario nazionale	0,00%	0,00%	0,00%	0,00%	0,00%
	Totale Missione 99 Servizi per conto terzi		100,00%	100,00%	97,10%	99,53%	49,32%

DATI PER INDICATORI DI BILANCIO - ALLEGATO 2a

Codice di Bilancio	Piano dei conti finanziario	Descrizione Voce	FCBILE Stanz. Iniziale CP	FCBILE Stanz. Definitivo CP	FCBILE Residui Iniziali	FCBILE Accert. Competenza Eser.	FCBILE Accert. Residuo Eser.	FCBILE Incassi Competenza Eser.	FCBILE Incassi Residuo Eser.	FCBILE Stanz. Cassa Iniziale Eser.	FCBILE Stanz. Cassa Definitiva Eser.	FCBILE Incassi CO+RE Eser.	FCBILE Residui Attivi da riportare dalla competenza	FCBILE Totale Residui Attivi da riportare
	0	Quota libera corrente avanzo di amministrazione	359.169,00											
	0	Quota libera capitale avanzo di amministrazione	0,00											
	0	Quota accantonata avanzo di amministrazione	0,00											
	0	Quota vincolata avanzo di amministrazione	0,00											
	0	Avanzo totale Allegato A	359.169,00											
	0	FPV corrente - ENTRATE (1/5000)		33.459,13										
	0	FPV corrente - ENTRATE (1/5000) (SOLO QUOTA DESTINATA ALLE SPESE DI PERSONALE)		28.382,22										
	0	FPV capitale - ENTRATE (2/5000)		318.135,27										
	0	Quota del FPV non utilizzata nel corso dell'esercizio e rinviata agli esercizi successivi (colonna c)		0,00										
E 1 0 0 0 0		TITOLO 1	362.944,92	365.084,92	26.438,29	355.347,37				368.374,83	391.523,21	356.468,72	13.402,66	25.316,94
E 1 1 0 0 0		Entrate da tributi				355.347,37						356.468,72		
E 1 1 4 0 0		Compartecipazione tributi				0,00						0,00		
E 2 0 0 0 0		TITOLO 2	316.070,73	309.880,73	250.015,31	280.281,73				561.878,03	559.896,04	224.789,63	242.887,32	3x5.507,40
E 3 0 0 0 0		TITOLO 3	199.800,00	190.020,00	43.569,76	166.645,54				253.809,76	233.589,76	157.385,74	43.162,71	54.191,56
E 4 0 0 0 0		TITOLO 4			681.478,49								390.863,20	566.997,98
E 4 2 6 0 0		Contributi agli investimenti direttamente destinati al rimborso dei prestiti da amministrazioni pubbliche				0,00								
E 4 3 1 0 0		Trasferimenti in conto capitale per assunzione di debiti dell'amministrazione da parte di amministrazioni pubbliche				0,00								
E 4 3 4 0 0		Trasferimenti in conto capitale da parte di amministrazioni pubbliche per cancellazione di debiti dell'amministrazione				0,00								
E 5 0 0 0 0		TITOLO 5			0,00								0,00	0,00
E 6 0 0 0 0		TITOLO 6 "Accessione di prestiti"				0,00								
E 6 2 2 0 0		TITOLO 6 "Anticipazioni"				0,00								
E 6 3 3 0 0		TITOLO 6 "Accessione prestiti a seguito di escussione di garanzia"				0,00								
E 9 0 0 0 0		Partita di Giro				222.547,33								
E 9 1 99 6 0		Gestione incassi vincolati partita di giro				0,00								

[illegible]

[illegible]

1307	Ulteriori spese in materia sanitaria	0,00	0,00	0,00	0,00	0,00	0,00	0,00	0,00	0,00	0,00	0,00	0,00	0,00	0,00
1300	Tutela della salute	0,00	0,00	0,00	0,00	0,00	0,00	0,00	0,00	0,00	0,00	0,00	0,00	0,00	0,00
1401	Industria, PMI e Artigianato	0,00	0,00	0,00	0,00	0,00	0,00	0,00	0,00	0,00	0,00	0,00	0,00	0,00	0,00
1402	Commercio - reti distributive - tutela dei consumatori	0,00	0,00	0,00	0,00	0,00	0,00	0,00	0,00	0,00	0,00	0,00	0,00	0,00	0,00
1403	Ricerca e innovazione	0,00	0,00	0,00	0,00	0,00	0,00	0,00	0,00	0,00	0,00	0,00	0,00	0,00	0,00
1404	Reti e altri servizi di pubblica utilità	0,00	0,00	0,00	0,00	0,00	0,00	0,00	0,00	0,00	0,00	0,00	0,00	0,00	0,00
1400	Sviluppo economico e competitività	0,00	0,00	0,00	0,00	0,00	0,00	0,00	0,00	0,00	0,00	0,00	0,00	0,00	0,00
1501	Servizi per lo sviluppo del mercato del lavoro	0,00	0,00	0,00	0,00	0,00	0,00	0,00	0,00	0,00	0,00	0,00	0,00	0,00	0,00
1502	Formazione professionale	0,00	0,00	0,00	0,00	0,00	0,00	0,00	0,00	0,00	0,00	0,00	0,00	0,00	0,00
1503	Sostegno all'occupazione	11.986,00	11.986,00	0,00	0,00	10.710,62	0,00	0,00	41.008,13	25.239,35	37.225,35	9.585,10	23.938,12	23.968,12	23.968,12
1500	Politiche per il lavoro e la formazione professionale	11.986,00	11.986,00	0,00	0,00	10.710,62	0,00	0,00	41.008,13	25.239,35	37.225,35	9.585,10	23.938,12	23.968,12	23.968,12
1601	Sviluppo del settore agricolo e del sistema agroalimentare	0,00	0,00	0,00	0,00	0,00	0,00	0,00	23.337,00	2.488,89	2.488,89	0,00	2.488,89	2.488,89	2.488,89
1602	Caccia e pesca	0,00	0,00	0,00	0,00	0,00	0,00	0,00	0,00	0,00	0,00	0,00	0,00	0,00	0,00
1600	Agricoltura, politiche agroalimentari e pesca	0,00	0,00	0,00	0,00	0,00	0,00	0,00	23.337,00	2.488,89	2.488,89	0,00	2.488,89	2.488,89	2.488,89
1701	Fonti energetiche	0,00	0,00	0,00	0,00	0,00	0,00	0,00	0,00	0,00	0,00	0,00	0,00	0,00	0,00
1700	Energia e diversificazione delle fonti energetiche	0,00	0,00	0,00	0,00	0,00	0,00	0,00	0,00	0,00	0,00	0,00	0,00	0,00	0,00
1801	Relazioni finanziarie con le altre autonomie territoriali	0,00	0,00	0,00	0,00	0,00	0,00	0,00	0,00	0,00	0,00	0,00	0,00	0,00	0,00
1800	Relazioni con le altre autonomie territoriali e locali	0,00	0,00	0,00	0,00	0,00	0,00	0,00	0,00	0,00	0,00	0,00	0,00	0,00	0,00
1901	Relazioni internazionali e Cooperazione allo sviluppo	0,00	0,00	0,00	0,00	0,00	0,00	0,00	0,00	0,00	0,00	0,00	0,00	0,00	0,00
1900	Relazioni internazionali	0,00	0,00	0,00	0,00	0,00	0,00	0,00	0,00	0,00	0,00	0,00	0,00	0,00	0,00
2001	Fondo di riserva	8.000,00	11.200,00	0,00	0,00	0,00	0,00	0,00	3.000,00	0,00	51.656,94	0,00	0,00	0,00	0,00
2002	Fondo crediti di dubbia esigibilità	1.524,85	1.524,85	0,00	0,00	0,00	0,00	0,00	0,00	0,00	0,00	0,00	0,00	0,00	0,00
2003	Altri fondi	0,00	0,00	0,00	0,00	0,00	0,00	0,00	0,00	0,00	0,00	0,00	0,00	0,00	0,00
2000	Fondi e accantonamenti	9.524,85	12.724,85	0,00	0,00	0,00	0,00	0,00	3.000,00	0,00	51.656,94	0,00	0,00	0,00	0,00
5001	Quota interessi ammortamento mutui e prestiti obbligazionari	0,00	0,00	0,00	0,00	0,00	0,00	0,00	0,00	0,00	0,00	0,00	0,00	0,00	0,00
5002	Quota capitale ammortamento mutui e prestiti obbligazionari	0,00	0,00	0,00	0,00	0,00	0,00	0,00	0,00	0,00	0,00	0,00	0,00	0,00	0,00
5000	Debito pubblico	0,00	0,00	0,00	0,00	0,00	0,00	0,00	0,00	0,00	0,00	0,00	0,00	0,00	0,00
6001	Restituzione anticipazioni di tesoreria	200.000,00	500.000,00	0,00	0,00	436.419,80	0,00	0,00	200.000,00	0,00	500.000,00	436.419,80	0,00	0,00	0,00
6000	Anticipazioni finanziarie	200.000,00	500.000,00	0,00	0,00	436.419,80	0,00	0,00	200.000,00	0,00	500.000,00	436.419,80	0,00	0,00	0,00
9901	Servizi per conto terzi - Partita di giro	370.700,00	390.700,00	0,00	0,00	222.547,33	0,00	0,00	382.031,49	11.331,49	402.031,49	221.497,83	5.588,56	11.331,49	11.331,49
9902	Anticipazioni per il finanziamento del sistema sanitario nazionale	0,00	0,00	0,00	0,00	0,00	0,00	0,00	0,00	0,00	0,00	0,00	0,00	0,00	0,00
9900	Servizi per conto terzi	370.700,00	390.700,00	0,00	0,00	222.547,33	0,00	0,00	382.031,49	11.331,49	402.031,49	221.497,83	5.588,56	11.331,49	11.331,49
	TOTALE USCITE	2.016.345,11	3.029.762,01	25.884,20	472.356,25	1.890.798,79	459.048,72	0,00	2.950.855,42	351.555,52	3.394.365,42	1.717.942,92	326.528,16	348.770,69	348.770,69
	TOTALE U														

Denominazione Ente 1
Denominazione Ente 2
Anno del rendiconto

COMUNE DI TENNA
PROVINCIA DI TRENTO
2017

	Indicatore	Definizione	Dati manuali	VALORE
3.1	Utilizzo medio Anticipazioni di tesoreria	Sommatoria degli utilizzi giornalieri delle anticipazioni nell'esercizio (1/365 x max previsto dalla norma)	Sommatoria degli utilizzi giornalieri delle anticipazioni nell'esercizio	13308,69
3.2	Anticipazione chiusa solo contabilmente	Anticipazione di tesoreria all'inizio dell'esercizio successivo / max previsto dalla norma	Anticipazione di tesoreria all'inizio dell'esercizio successivo	208000
			max previsto dalla norma	208748,59

7.5	Quota investimenti complessivi finanziati dal risparmio corrente	Margine corrente di competenza ([Impegni + relativi FPV (Macroaggregato 2.2 "Investimenti fissi lordi e acquisto di terreni" + Macroaggregato 2.3 "Contributi agli investimenti")] (9) - SOLO QUOTA DESTINATA ALLA COPERTURA DEGLI INVESTIMENTI)	Margine corrente di competenza	0
7.6	Quota investimenti complessivi finanziati dal saldo positivo delle partite finanziarie	Saldo positivo delle partite finanziarie ([Impegni + relativi FPV (Macroaggregato 2.2 "Investimenti fissi lordi e acquisto di terreni" + Macroaggregato 2.3 "Contributi agli investimenti")] (9) - SOLO QUOTA DESTINATA ALLA COPERTURA DEGLI INVESTIMENTI)	Saldo positivo delle partite finanziarie	0
7.7	Quota investimenti complessivi finanziati dal debito	Accertamenti (Titolo 6 "Accensione prestiti" - Categoria 6.02.02 "Anticipazioni" - Categoria 6.03.03 "Accensione prestiti a seguito di escussione di garanzie" - Accensioni di prestiti da rinegoziazioni) / ([Impegni + relativi FPV (Macroaggregato 2.2 "Investimenti fissi lordi e acquisto di terreni" + Macroaggregato 2.3 "Contributi agli investimenti")] (9))	Accensioni di prestiti da rinegoziazioni	0

9.5	Indicatore annuale di tempestività dei pagamenti (di cui al comma 1 dell'articolo 9 DPCM del 22 settembre 2014)	Giorni effettivi intercorrenti tra la data di scadenza della fattura o richiesta equivalente di pagamento e la data di pagamento ai fornitori moltiplicata per l'importo dovuto, rapportata alla somma degli importi pagati nel periodo di riferimento	Indicatore di tempestività	10
-----	---	--	----------------------------	----

10.1	Incidenza estinzioni anticipate debiti finanziari	Impegni per estinzioni anticipate / Debito da finanziamento al 31 dicembre anno precedente (2)	Impegni per estinzioni anticipate	0
			Debito da finanziamento al 31 dicembre anno precedente	0

10.4	Indebitamento procapite (in valore assoluto)	Debito di finanziamento al 31/12 (2) / popolazione residente (al 1° gennaio dell'esercizio di riferimento o, se non disponibile, al 1° gennaio dell'ultimo anno disponibile)	Debito di finanziamento al 31/12 anno corrente	0
------	--	--	--	---

12.3	Sostenibilità patrimoniale del disavanzo	Totale disavanzo di amministrazione (3) / Patrimonio netto (1)	Patrimonio netto	0
------	--	--	------------------	---

13.1	Debiti riconosciuti e finanziati	Importo Debiti fuori bilancio riconosciuti e finanziati / Totale impegni titolo I e titolo II	Importo Debiti fuori bilancio riconosciuti e finanziati	0
------	----------------------------------	---	---	---

13.2	Debiti in corso di riconoscimento	Importo debiti fuori bilancio in corso di riconoscimento/Totale accertamento entrate dei Muli 1, 2 e 3	Importo debiti fuori bilancio in corso di riconoscimento	0
------	-----------------------------------	--	--	---

13.3	Debiti riconosciuti e in corso di finanziamento	Importo Debiti fuori bilancio riconosciuti e in corso di finanziamento/Totale accertamento entrate dei titoli 1, 2 e 3	Importo Debiti fuori bilancio riconosciuti e in corso di finanziamento	0
------	---	--	--	---

COMUNE DI TENNA


Provincia di Trento



RENDICONTO DELLA GESTIONE ANNO 2017

ALLEGATI AL RENDICONTO (art. 227 TUEL)

Elenco degli indirizzi internet di pubblicazione del rendiconto della gestione



ELENCO DEGLI INDIRIZZI INTERNET DI PUBBLICAZIONE DEL RENDICONTO DELLA GESTIONE.

Sito istituzionale del Comune di Tenna: www.comune.tenna.tn.it

